

2027年4月入学

April Admission for 2027

大学院パブリックヘルス学環
社会健康医学プログラム
博士後期課程（博士課程）

Social Health Medicine Program, Interfaculty Initiative of Public Health
(Doctoral Program)

学生募集要項

Application Guidelines



群馬大学

Gunma University

目 次

群馬大学大学院の入学受入方針(アドミッションポリシー)	1
群馬大学大学院パブリックヘルス学環社会健康医学プログラム博士後期課程(博士課程)の入学受入方針(アドミッションポリシー)	1
1 募集人員及び専攻分野	2
2 出願資格	2
3 出願資格の審査等(該当者のみ)	3
4 出願受付	3
5 障害等のある入学志願者との事前相談について	6
6 選抜方法	7
7 試験実施日時及び場所	9
8 受験に際しての注意事項	9
9 合格者発表	9
10 入学手続	9
11 追加合格	10
12 入学料免除・徴収猶予及び授業料免除・徴収猶予	10
13 奨学金	11
14 入試情報の開示	11
15 教育方法の特例	11
16 入学志願者等の個人情報保護について	12
群馬大学大学院検定料払込方法	13
試験場の案内	14
特別研究担当教員および主な研究課題	16
出願関係書類様式	

群馬大学大学院の入学受入方針(アドミッションポリシー)

～このような人を求めています～

各研究科・学府・学環が課程又は専攻ごとに求める学力・能力を持ち、研究や実践によって、人類社会の発展に貢献する意欲のある人を受け入れます。

群馬大学大学院パブリックヘルス学環社会健康医学プログラム 博士後期課程(博士課程)の入学受入方針(アドミッションポリシー)

〈人材育成の目標〉

1. グローバル・スタンダードな公衆衛生の5つの基本領域(疫学、生物統計学、社会行動科学、産業環境保健学及び保健政策・医療管理学)および関連領域の知識・技能を持つ人
2. 研究者・高度専門職業人に必要とされる倫理観を持つ人
3. 国際社会や地域社会の健康課題を発見し、解決するための研究を立案・遂行し、その成果を発信することのできる能力を持つ人
4. 社会健康医学の高度専門家としてリーダーシップを発揮できる能力を持つ人
5. 多様な背景を持つ人々や他組織と協働して問題解決に当たることのできる実践力を持つ人

〈入学者に求める能力・資質〉

1. 地域における多様な健康問題を解決するために必要な専門知識・技術・実践力を獲得し、公衆衛生の分野で研究者、教育者または高度専門職業人として社会に貢献したいと考える人
2. 既存の枠組みにとらわれず、様々な手法を融合させて健康に関する課題を解決したいという強い意欲を持つ人
3. 保健医療・福祉分野に限らず、修士課程修了相当の専門知識や研究能力および語学力を有する人

〈入学者選抜の基本方針〉

本学環では、上記の素養を持つ学生を選抜するために、外国語(英語)試験及び口頭試問を課します。外国語(英語)試験では、「英語の文献を読解する能力」を評価します(入学者に求める能力・資質3)。口頭試問では、「専門知識、研究能力及び研究計画並びに研究者又は高度の専門性を有する職業人としての適性及び意欲」を評価します(入学者に求める能力・資質1～3)。さらに、修士課程修了時の提出論文を含む業績又は第一著者として発表した学術論文を含む業績及び学業成績を含めて総合して判定します。

1 募集人員及び専攻分野

パブリックヘルス学環	募集人員
社会健康医学プログラム	2名

注1) 募集人員には社会人入試、留学生入試の募集人数を含みます。

注2) 出願前に指導を受けようとする特別研究担当教員(16-17頁参照)と連絡を取り、入学後の研究内容について必ず相談しておいてください。なお、担当教員との連絡が取れないときは、3頁「4(3)出願書類等の郵送先」へ連絡してください。

2 出願資格

次の各号のいずれかに該当する者とします。なお、下記に掲げる期日については、2027年3月末までとします。

1. 一般入試

- (1) 修士の学位や専門職学位を有する者、又は前述の期日までに授与される見込みの者
- (2) 外国において、修士の学位や専門職学位に相当する学位を授与された者、又は前述の期日までに授与される見込みの者
- (3) 外国の学校が行う通信教育を我が国において履修し、修士の学位や専門職学位に相当する学位を授与された者、又は前述の期日までに授与される見込みの者
- (4) 我が国において、外国の大学院相当として外国の学校の課程(文部科学大臣指定外国大学(大学院)日本校)を修了し、修士の学位や専門職学位に相当する学位を授与された者、又は前述の期日までに授与される見込みの者
- (5) 国際連合大学の課程を修了し、修士の学位に相当する学位を授与された者、又は前述の期日までに授与される見込みの者
- (6) 外国の学校、上記(4)の指定を受けた教育施設又は国際連合大学の課程を履修し、博士論文研究基礎力審査に相当するものに合格し、修士の学位を有する者と同等以上の学力があると認められた者
- (7) 大学を卒業し又は外国において学校教育における16年の課程を修了した後、大学、研究所等において2年以上研究に従事した者で、本大学院において、当該研究の成果等により、修士の学位又は専門職学位を有する者と同等以上の学力があると認めた者
- (8) 本大学院において、個別の入学資格審査により、修士の学位又は専門職学位を有する者と同等以上の学力があると認めた者で、前述の期日までに24歳に達するもの

2. 社会人入試

上記、1. 一般入試出願資格のいずれかに該当する者あるいは2027年3月末までに医療・保健・福祉施設、教育研究機関、官公庁、企業等において3年以上の実務経験(通算可)があり、入学後も引き続きその身分を有する者で、且つ、24歳に達するものとします。

3. 留学生入試

上記、1. 一般入試出願資格のいずれかに該当する者のうち、日本国籍を有しない者で、出入国管理及び難民認定法において、大学入学に支障のない在留資格を有する者又は有する見込

みの者で、且つ日本国に永住許可を得ていない者。

3 出願資格の審査等（該当者のみ）

(1) 出願資格の(7)又は(8)により出願しようとする者(社会人入試を含む)は、出願に先立ち、次により本学環の行う入学資格の審査を受け、出願資格を有する通知を受けてください。

出願資格(8)により出願しようとする者は、次の基準により審査します。

「大学、短期大学、高等専門学校、専修学校専門課程又は各種学校を修了又は外国において学校教育における14年の課程を修了した後、医療・保健・福祉施設、教育研究機関、官公庁、企業等において、入学時まで5年以上の実務経験(大学を卒業した者は3年以上、通算可)があり、学術論文、著書、研究発表等により修士の学位を有する者と同等以上の学力があると認められた者」

なお、審査結果については2026年7月22日(水)までに本人に通知します。

ア 提出期限

2026年7月1日(水)(必着)

イ 提出書類

(ア) 入学資格審査申請書(本要項添付の用紙(様式8-1)によります。また、様式8-2の履歴事項も記入し提出のこと。)

(イ) 研究歴・就業歴報告書(本要項添付の用紙(様式9)によります。)

(ウ) 研究業績又はその他顕著な業績がある場合は、その業績(論文等)

(エ) 最終学校の卒業又は修了証明書

(オ) 最終学校の成績証明書

(カ) その他の書類

ウ 提出先

群馬大学昭和地区事務部学務課入学試験係

〒371-8511 群馬県前橋市昭和町3-39-22 電話:027-220-7797

4 出願受付

(1) 願書の受付期間

2026年7月24日(金)から2026年7月30日(木)(必着)

(2) 出願書類等の提出方法

出願書類等は、郵送の上、受付期間内に提出してください。

① 出願書類の持参は認めません。

② 必ず「簡易書留速達郵便」とし、封筒の表に「大学院パブリックヘルス学環(博士後期課程)入学願書在中」と朱書してください。

(注) 1. 受付期間を過ぎた場合には受理しませんので、郵便事情・郵送期間を十分考慮して早めに送付してください。なお、特別な事情がある場合については、2026年7月24日(金)16時まで(3)の昭和地区事務部学務課入学試験係へ連絡してください。

2. 出願書類を普通郵便で郵送した場合は、事故があっても本学ではその責任を負いません。

(3) 出願書類等の郵送先

群馬大学昭和地区事務部学務課入学試験係

〒371-8511 群馬県前橋市昭和町3-39-22 電話:027-220-7797

(4) 出願書類等

提出書類	摘 要
1 入学願書・履歴書 [様式1]	本要項添付の用紙に必要事項を記入してください。 外国の学校を修了又は修了見込みの者は、 履歴書 も記入してください。
2 志願理由書 [様式2]	本学所定様式により 志願者本人 が作成したもの（字数自由）
3 検定料 ※本大学院パブリックヘルス学環社会健康医学プログラム博士前期課程（修士課程）を修了見込みの者で、引き続き博士後期課程に進学する者からは徴収しません。 ※出願時において、国費外国人留学生（日本政府）である場合には、検定料を納入する必要はありません。該当する場合には、国費外国人留学生であることを証明する書類を提出してください。	30,000円 次のいずれかの方法により支払ってください。 1. コンビニエンスストアでの支払い (パソコンやスマートフォン等のある環境でご利用ください。) (1) 本要項15頁の「群馬大学大学院検定料払込方法」を参照の上、支払ってください。 なお、支払手数料は支払人の負担となりますので、留意してください。 (2) 支払後、レジにて受け取った「入学検定料・選考料 取扱明細書」の「収納証明書」部分を切り取り、貼付台紙〔様式3〕の所定の欄に貼り付けてください。 (3) <u>支払期間：2026年7月6日（月）から2026年7月30日（木）15時まで</u> (「Webサイトでの申込み」は、 <u>支払期間終了30分前まで</u>) 2. クレジットカードでの支払い (パソコンやスマートフォン等、プリンターのある環境でご利用ください。) (1) 本要項添付の「群馬大学大学院検定料払込方法」を参照の上、支払ってください。 なお、支払手数料は支払人の負担となりますので、留意してください。 (2) 支払後、「入学検定料・選考料 取扱明細書」を印刷し、「収納証明書」部分を切り取り、貼付台紙〔様式3〕の所定の欄に貼り付けてください。 (3) <u>支払期間：2026年7月6日（月）から2026年7月30日（木）15時まで</u> 3. 海外からのFlywireでの支払い (1) 本学は教育機関向け国際送金サービス「Flywire」と提携しており、クレジットカードや銀行振込(国内送金)等により、日本国外から授業料等を支払うことができます。 以下にアクセスし、お支払い手続きを進めてください。  gu-application.flywire.com 利用に際してはFlywireのホームページ等を確認し、不明な点があればサポートデスクまでお問い合わせください。 Flywire ホームページ https://www.flywire.com/ Flywire サポートデスク https://www.flywire.com/support (2) 支払い完了通知のメール、画面コピーなどを貼付台紙〔様式3〕と一緒に提出してください。なお、送金額に過不足が生じた場合は、取りあつかいできませんのでご注意ください。 (3) <u>振込取扱期間：2026年7月6日（月）から2026年7月30日（木）15時まで</u> (<u>日本時間</u>) 【検定料の返還について（共通）】 ※ 既納の検定料は原則として返還しませんが、次の場合は、所定の手続きにより返還します。

3	検 定 料	<p>① 検定料振り込み後、出願しなかった場合 ② 検定料を二重に振り込んだ場合、又は誤って所定の金額より多く振り込んだ場合 ③ 出願書類を提出したが受理されなかった場合 返還に当たっては便せん等を用い次の1～4を明記した検定料返還申出書を作成して昭和地区事務部学務課入学試験係へ速やかに郵送してください。後日、群馬大学から検定料返還請求書類を送付します。</p> <div style="border: 1px solid black; padding: 5px; margin: 10px 0;"> <p style="text-align: center;">群馬大学大学院パブリックヘルス学環入学試験 検定料返還申出書</p> <p>1 返還申出の理由 2 氏名（フリガナ） 3 郵便番号、現住所 4 連絡先電話番号</p> </div> <p style="text-align: center;">返還申出書送付先及び問合せ先 群馬大学昭和地区事務部学務課入学試験係 〒371-8511 群馬県前橋市昭和町3-39-22 電話：027-220-7797</p> <p>※ 返還される金額は、振込手数料を差し引いた金額となります。 ※ 出願時において国費外国人留学生（日本政府）である場合には検定料を納入する必要はありません。該当する場合は国費外国人留学生であることを証明する書類を提出してください。</p> <p>【検定料の免除について】 次の1～3いずれかに該当する志願者については、特別措置として検定料の全額を免除します。 （検定料の免除の対象者）</p> <p>1 東日本大震災に係る特別措置 (1) 東日本大震災における災害救助法が適用されている地域で罹災した志願者で、以下のいずれかに該当する者 ①学資負担者が所有する自宅家屋が全壊、大規模半壊、半壊又は流失した者 ②学資負担者が死亡又は行方不明の者 (2) 学資負担者の居住地が、福島第一原子力発電所で発生した事故により、警戒区域、計画的避難区域、帰還困難区域、居住制限区域又は避難指示解除準備区域に指定された者</p> <p>2 風水害等の災害に係る特別措置 (1) 出願期限の日から前1年以内に発生した風水害等の災害において、災害救助法が適用されている地域で罹災した志願者で、以下のいずれかに該当する者 ①学資負担者が所有する自宅家屋が全壊、大規模半壊、半壊又は流失した者 ②学資負担者が死亡又は行方不明の者 (2) 本学が指定する風水害等の災害における「災害救助法適用地域」については、本学ホームページ（入試情報＞学費・奨学金）をご確認ください。</p> <p>3 ウクライナ情勢を受けて避難した学生の教育研究活動の継続を支援するために受け入れた者に係る特別措置 (1) 今般のウクライナ情勢を受けて避難した学生で、学長が受け入れを許可した者 ※特別措置を受ける場合には、日本が避難民として受け入れを許可したことが分かる書類及び群馬大学に在籍していることが分かる書類の添付が必要になります。</p> <p>上記に該当される方は、当該「検定料免除申請書」を本学ホームページ（入試情報＞学費・奨学金）からダウンロードし、<u>関係書類を添え出願書類に同封して申請してください。</u>書類の提出に関する問合せ等は、平日8時30分から17時15分間に学務部学生受入課【電話027-220-7149】まで連絡してください。</p>
---	-------	-----------------------------------------------------------------------------------------------------------------------------------------------------------------------------------------------------------------------------------------------------------------------------------------------------------------------------------------------------------------------------------------------------------------------------------------------------------------------------------------------------------------------------------------------------------------------------------------------------------------------------------------------------------------------------------------------------------------------------------------------------------------------------------------------------------------------------------------------------------------------------------------------------------------------------------------------------------------------------------------------------------------------------------------------------------------------------------------------------------------------------------------------------------------------------------------------------------------------------------------------------------------------------------------------------------------------------------------------------------------------------------------------------------------------------------------------------------------------------------------------------------------------------------------------------------------------------------------------------------------------------

4	検定料収納証明書 貼付台紙 [様式3]	本要項添付台紙の貼付欄に「収納証明書」等を貼付し、提出してください。
5	写真票 [様式4] 受験票 [様式5]	本要項添付用紙に必要事項を記入してください。 なお、出願前3か月以内に撮影した上半身脱帽、正面向（タテ4cm×ヨコ3cm）の 写真の裏面に氏名を記入し、「写真票」の所定の欄に貼ってください。また、「写 真票」と「受験票」は切り離さずに提出してください。
6	修了（見込） 証明書	出身校の長が作成したもの なお、出願資格（7）又は（8）により出願資格を有する証明を受けた者及び群馬大 学大学院（修士課程）出身者は不要です。
7	成績証明書	出願資格に該当する学校の長が証明したもの なお、出願資格（7）又は（8）により出願資格を有する証明を受けた者及び群馬大 学大学院（修士課程）出身者は提出不要です。
8	修士の学位論文等	修士論文（写し）を含む業績及びその要旨（A4版で2枚以内）を3部、又は、第 一著者として発表した学術論文を含む業績（学術論文、著書、研究発表等）及びそ の要旨（A4版で2枚以内）を3部提出してください。但し、修士課程修了見込者 は、修士研究の研究計画と研究経過の概要（A4版で2枚程度）を3部提出してく ださい。学術論文、著書、研究発表等の研究業績（第一著者あるいは第一発表者の もの）がある場合は、その資料を研究計画と研究経過の概要に添付してください。
9	研究希望計画書 [様式6]	本学所定様式により志願者が作成したもの。
10	出願資格審査結果 通知書（コピー 可）	入学資格審査を事前に受けた者で、出願資格を有する旨の通知を受けた者は提出し てください。（出願資格（7）又は（8）に該当する者）
11	宛名票 [様式7]	本要項添付用紙に必要事項を記入してください。 なお、海外からの志願者は提出不要です。
12	返信用封筒 （長形3号）	410円分の切手を貼り、受取人の住所・氏名及び郵便番号を明記したものを添付し てください。 なお、海外からの志願者は提出不要です。
13	TOEFL、 TOEIC、 又は IELTSアカデ ミック・モジュ ールのスコア	「6選抜方法」を参照の上、希望する者は提出してください。

(注) 1 出願書類受理後は、出願書類の内容の変更は認めません。

2 受理した出願書類は、理由のいかんに関わらず返還しません。

3 出願書類等に虚偽又は不正行為が判明した場合は、出願及び入学許可を取り消すことがあります。また、
入学後に判明した場合も同様とします。

4 出願資格の確認に際し、本学が必要と認めた場合は、上記の「出願書類等」以外の書類の提出を求めるこ
とがあります。

5 各証明書の姓が旧姓となっている場合は、現在の姓との関係を証明できる公的文書（戸籍抄本等）を添付
してください。

(5) 受験票等の送付

出願書類を受理し、事務処理終了後、受験票等を志願者宛に送付しますが、2026年8月21日
（金）までに届かなかつた場合は、昭和地区事務部学務課入学試験係〔電話：027-220-7797、E-
mail:kk-mgakumu5@ml.gunma-u.ac.jp〕へ問合せてください。

5 障害等のある入学志願者との事前相談について

本学では障害等のある学生への修学支援を行っております。

障害等があつて、受験上及び修学上の配慮を必要とする場合は、出願に先立ち、あらかじめ本

学と相談してください。

(1) 相談の時期

2026年7月1日(水)までとしますが、できるだけ早い時期に相談してください。

時期を過ぎてからの相談は、対応できない場合がありますので、ご注意ください。

(2) 相談の方法

相談書(様式は任意)に医師の診断書等必要書類を添付して提出してください。必要な場合は、本学において志願者又はその立場を代弁し得る出身学校関係者あるいは家族等との面談を行います。

(3) 相談書の提出先

群馬大学昭和地区事務部学務課入学試験係

〒371-8511 群馬県前橋市昭和町3-39-22 電話:027-220-7797

6 選抜方法

筆記試験・口頭試問の実施方法は、以下のとおりです。なお、出願に当たっては、出願前に志望指導教員と連絡を取り、入学後の研究計画について必ず相談しておいてください。

【一般入試及び社会人入試】

外国語(英語)、口頭試問、出願書類及び学業成績により総合して判定します。

【留学生入試】

外国語(英語)、口頭試問、出願書類を含めた総合成績により判定します。

【各試験科目の出題意図】

外国語(英語)……英語の文献を読解できる能力を問います。

口頭試問……個別に専門知識及び研究能力に関する試問を行い、研究者又は高度の専門性を有する職業人としての適性及び意欲を審査します。

① 一般入試及び社会人

(ア) 外国語(英語)試験について

試験当日(2026年9月13日)に外国語(英語)筆記試験としてTOEIC Listening & Reading IPテスト団体特別試験(マークシート方式)を実施します。

出願時にETS発行のTOEFL iBT、TOEFL iBT Home Edition、TOEIC Listening & Reading Test(公開テスト)、TOEIC IPテスト(群馬大学が実施したものに限り)又はIELTSアカデミック・モジュール(Computer-delivered IELTS Academicを含む)の公式スコア又は公式認定証の提出をもって、外国語(英語)の筆記試験に代えることができます。

なお、出願時にTOEFLの公式スコアレポート、スコアカード、TOEIC Listening & Reading Test(公開テスト)、又はIELTSアカデミック・モジュールの公式認定証のいずれか1つを提出した者でも、希望する者は外国語(英語)試験の受験が可能です。その場合は成績の良い方を判定に使用します。

ETS発行のTOEFL、TOEIC Listening&Reading Test(公開テスト)又はIELTSアカデミック・モジュールのスコアは2023年9月以降発行(入学試験月から3年以内)のものを有効とし

ます。提出するスコアレポート、スコアカード又は公式認定証は原本とし、コピーは認めません。原本は受験票とともに返送します。ETSが公式に発行したTOEIC及びTOEFLデジタル公式認定証を使用する場合は、当該デジタル認定証を印刷のうえ、提出してください。デジタル認定証の原本は返送しません。TOEFL iBTのスコア提出について、紙のスコアレポート廃止に伴い公式スコアの原本での提出ができない方は、ETSアカウントを利用してオンラインにより群馬大学医学部(DIコード:G297)あてに送付してください。

外国語(英語)試験と英語外部試験の成績対応例

外国語(英語)試験換算	90点	100点	110点	120点	130点	140点	150点
TOEFL iBT (Home Edition 含む)	60	67	73	80	87	93	100以上
TOEIC Listening & Reading Test 公開テスト	585	635	680	730	780	825	875以上

※TOEFL iBTについては、2026年1月21日以降に受験したテストのスコアを提出した場合は、2026年1月20日以前の試験のスコアに換算します。

外国語(英語)試験換算	95点	109点	124点	138点	150点
IELTS アカデミック・モジュール	5.0	5.5	6.0	6.5	7.0

(イ) 口頭試問について

外国籍の方には、口頭試問において日本語能力に関する試問を行うことがあります。

② 留学生入試

(ア) 外国語(英語)試験について

「①一般入試及び社会人」の(ア)を参照してください。

(イ) 口頭試問について

- ・口頭試問のために来日することが困難な場合は、インターネットを利用したインタビュー等の結果により判定する場合があります。
- ・原則、口頭試問は英語で行います。その後、日本語能力に関する試問を行うことがあります。
- ・インターネットを利用したインタビューを行う場合は、個別に日時を定めます。

③ 志願者への連絡事項

出願に当たっては、出願前に指導を希望する教員(16-17頁)と連絡を取り、入学後の研究計画について必ず確認しておいてください。

7 試験実施日時及び場所

志望指導教員の担当研究科	試験日・場所	試験科目	時間
医学系研究科 保健学研究科	2026年9月13(日) 群馬大学昭和キャンパス	外国語(英語)	10:00~12:30
	2026年9月13日(日)から9月15日(火)のうち指導希望教員が指定する日時 群馬大学昭和キャンパス	面接、口頭試問	試験日・場所のとおり

試験について諸注意が行われますので、試験開始時刻の10分前には着席していただきます。

8 受験に際しての注意事項

- (1) 受験に際しては、受験票を必ず持参してください。
- (2) 受験者は、必ず9時50分までに該当試験室に入室してください。遅刻した者は、TOEIC IPテストは受験できません。
- (3) 課せられた試験科目は、全て受験しなければ失格となります。
- (4) 試験当日、公共交通機関等に遅延等が発生した場合は、昭和地区事務部学務課入学試験係〔電話:027-220-7797〕へ問合せしてください。
- (5) 試験の実施に関しての不測の事態(災害・事故等)が生じた場合は、本学大学院パブリックヘルス学環ホームページ(<https://www.ph.gunma-u.ac.jp/>)に掲載しますので、ご確認ください。なお、追試験は原則実施しません。

9 合格者発表

2026年10月9日(金)

合格者には、合格発表日に合格通知書を郵送します。併せて、合格者の受験番号を本学大学院パブリックヘルス学環ホームページ(<https://www.ph.gunma-u.ac.jp/>)に同日の10時以降から入学手続日まで掲載します。本学構内での掲示等はありません。

なお、合否についての電話等による問合せには、応じません。

10 入学手続

合格者は、「合格通知書」とともに同封する「入学手続案内」をよく読んで、(1)入学手続に必要なものを取りそろえ、(3)入学手続期間に(4)郵送先まで郵送してください。持参は認めません。

なお、留学生入試合格者で在留資格を有していない場合は、「在留資格認定証明書(COE)」の交付を受ける必要がありますので、「(5)在留資格認定証明書(COE)の交付について」を必ず確認してください。

- (1) 入学手続に必要なもの

① 入学料 282,000円

(注)ア. 本大学院保健学研究科保健学専攻博士前期課程(修士課程)を修了見込みの者

で、引き続き博士後期課程に進学する者からは、入学料を徴収しません。

イ. 入学時に入学料の改定が行われた場合は、改定金額を適用します。

ウ. 入学料の納入方法等は別途連絡します。

エ. 納入した入学料は、いかなる理由があっても返還しません。

② 本学の受験票

③ 入学手続案内で指示するもの

(2) 入学後に必要な納付金

授業料 半期分 267,900円 年額 535,800円

(注)ア. 授業料に、入学時及び在学中改定が行われた場合は、改定金額を適用します。

イ. 授業料の納入方法等は、別途連絡します。

ウ. 授業料の納入については、希望により入学料の納入の際に、半期分又は年額を納入することができます。

エ. 授業料を納入した入学手続完了者が、2027年3月31日(水)までに入学を辞退した場合は、納入した者の申し出により、所定の手続きの上、納入した授業料相当額を返還します。

(3) 入学手続期間

2026年10月27日(火)16時までに大学へ必着(郵送のみ)

(注意)上記までに入学手続が完了しない場合は、入学辞退者として扱います。

(4) 郵送先

〒371-8511 群馬県前橋市昭和町3-39-22

群馬大学昭和地区事務部学務課入学試験係

(5) 「在留資格認定証明書(COE)」の交付について

現在、在留資格を有していない者は、「在留資格認定証明書(COE)」の交付を受ける必要があります。交付には申請書提出後、1～2か月を要することがあります。予め、本学HPの「在留資格の取得について」(下記URL・QRコード)を確認し、必要書類を準備し、入学手続時に併せて提出してください。

なお、在留資格取得のための書類が間に合わない場合は、その他の手続きを入学手続期限内に必ず完了させ、その際に状況を申し出てください。

URL:<https://www.gunma-u.ac.jp/international>

在留資格認定証明書(COE)手続き書類のパスワード:gunma8510



11 追加合格

2026年10月27日(火)の入学手続を完了した者が募集人員に満たない場合は、追加合格により欠員を補充することがあります。追加合格該当者には、2026年10月28日(水)15時頃から電話により入学願書に記載された連絡先へ通知します。

12 入学料免除・徴収猶予及び授業料免除・徴収猶予

特別な事情により学費の納入が著しく困難であると認められた者に対して、入学料又は授業料

を免除する制度があります。

また、所定の納期までに入学料又は授業料の納入が困難であると認められた者に対して、入学料又は授業料の徴収を一定期間猶予することがあります。

申請を希望する者は、群馬大学ホームページ(<https://www.gunma-u.ac.jp/>)の「入試情報＞学費・奨学金」をご覧ください。

問合せ先 群馬大学昭和地区事務部学務課学事・学生支援係 電話：027-220-7796

東日本大震災で罹災し学費の納入が著しく困難であると認められた者に対して、入学料又は授業料を免除する制度があります。

申請を希望する者は、群馬大学ホームページ(<https://www.gunma-u.ac.jp/>)の「入試情報＞学費・奨学金」をご覧ください。

問合せ先 群馬大学学務部学生支援課学生生活係 電話：027-220-7136

13 奨学金

経済的理由により修学に困難がある、学業・人物ともに優れた学生に対し、修学を援助するために日本学生支援機構等による奨学金の貸与制度があります。

希望する者は、群馬大学ホームページ(<https://www.gunma-u.ac.jp/>)の「入試情報＞学費・奨学金」をご覧ください。

なお、日本学生支援機構の大学院奨学金には、在学採用(入学後に奨学金を申込み制度)及び予約採用(入学前に奨学金を予約申込みする制度)があります。予約制度を希望する者は、合格発表前でも応募できますが、応募期間がありますので9月末日までに下記まで問合せください。

問合せ先 群馬大学昭和地区事務部学務課学事・学生支援係 電話：027-220-7792

14 入試情報の開示

入試情報の開示は、次により行います。

1 ホームページにより開示する情報

志願者数、受験者数、合格者数、入学者数、入学者等の男女比率

開示開始日：2027年5月6日(木)

2 文書による受験者の請求により開示する情報

当該受験者の入学試験総合得点を文書で開示します。

○開示請求受付期間 2027年5月6日(木)から2027年5月31日(月)まで

3 問合せ先 群馬大学昭和地区事務部学務課入学試験係 電話：027-220-7797

15 教育方法の特例

本学環では、一部の分野で大学院設置基準第14条による教育方法の特例に基づき、昼夜開講制による教育を実施します。

なお、昼夜開講制の教育は、夜間及び土曜日、日曜日、祝日並びに夏季等休業期間に行いません。

16 入学志願者等の個人情報保護について

群馬大学では、提出された出願データ及び出願書類により取得した志願者の個人情報及び入学試験の実施により取得した受験者の個人情報について、「国立大学法人群馬大学個人情報管理規程」等に基づいて取扱い、次の目的以外には利用しません。

当選抜に出願する者は、以下の内容に同意した場合に、出願してください。

- 入学者選抜に関する業務(外部試験等を利用する選抜において、その成績を実施機関等に照会、請求する場合や、統計処理などの付随する業務を含む。)
- 入学手続完了者にあつては、入学者データとして入学後の就学指導業務、学生支援業務及び授業料徴収業務
- 大学運営上の目的で行われる調査・研究に関する業務(入試の改善や志願動向の調査・分析、各種統計資料作成業務を含む。)

なお、当該個人情報を利用した調査・研究結果の発表に際しては個人が特定できないように処理します。

また、本学の上記業務にあたり、一部の業務を個人情報の適切な取扱いに関する契約を締結した上で、外部の事業者へ委託することがあります。

群馬大学大学院 検定料払込方法

検定料はコンビニエンスストア「セブン-イレブン」「ローソン」「ミニストップ」「ファミリーマート」、クレジットカードで24時間いつでも払い込みが可能です。

事務手数料が別途かかります。詳しくはWebサイトをご確認ください。

1 Webで事前申込み

画面の指示に従って必要事項を入力し、お支払いに必要な番号を取得。



<https://e-shiharai.net/>

- ※カード決済完了後の修正・取消はできません。申込みを確定する前に、内容をよくご確認ください。
- ※番号取得後に入力ミスに気づいた場合はその番号では支払いを行わず、もう一度入力直して、新たな番号を取得してお支払いください。支払い期限内に代金を支払わなかった入力情報は、自動的にキャンセルされます。
- ※確定画面に表示される番号をメモしてください。

本学HP
からも
アクセス
できます！



2 お支払い

各店舗へ

そのまま
カード決済手続へ

コンビニエンスストアでお支払い

- 検定料はATMでは振り込みできません。必ずレジでお支払いください。
- 店頭端末機の画面デザイン等は、予告なく変更される場合があります。

クレジットカードでお支払い

7-Eleven

【払込票番号 (13ケタ)】

●レジにて「インターネット支払い」と店員に伝え、印刷した【払込票】を渡すか、【払込票番号】を伝えてお支払いください。マルチコピー機は使用しません

お支払い後、必ず「入学検定料・選考料取扱明細書」(チケット)を受け取ってください。

LAWSON MINI STOP

【お客様番号 (11ケタ)】
【確認番号 (4ケタ)】

Loppiへ

各種サービスメニュー
各種代金・インターネット受付
(紫のボタン)
各種代金お支払い
マルチペイメントサービス

【お客様番号】【確認番号】
を入力

店頭端末機より出力される「申込券」(受付票)を持って、30分以内にレジでお支払いください。

お支払い後、必ず「入学検定料・選考料 取扱明細書」を受け取ってください。

FamilyMart

【お客様番号 (11ケタ)】
【確認番号 (4ケタ)】

マルチコピー機へ

代金支払い

番号入力画面に進む

【お客様番号】【確認番号】
を入力

VISA

【お客様番号 (11ケタ)】
【確認番号 (4ケタ)】

マルチコピー機へ

代金支払い

番号入力画面に進む

【お客様番号】【確認番号】
を入力

※お支払いされるカードの名義人は、受験生本人でなくても構いません。但し、「基本情報入力」画面では、必ず受験生本人の情報を入力してください。

Web申込みの際に、支払方法で「クレジットカード」を選択

カード情報を入力

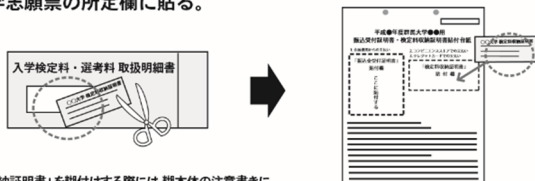
全入力内容が表示されますので、正しければ「確定」を押す

お支払い完了です。E-支払いサイトの申込内容照会 (URL: <https://e-shiharai.net/>) にアクセスして下記の手順に従って、「収納証明書」を印刷してください。

3 出願

【コンビニエンスストアでお支払いの場合】

「入学検定料・選考料 取扱明細書」の「収納証明書」部分を切り取り、入学志願票の所定欄に貼る。



※「収納証明書」を糊付けする際には、糊本体の注意書きに「感熱・感圧紙などを藍色させる場合があります」と記載されている場合はご使用にならないでください。「収納証明書」が黒く藍色する恐れがあります。

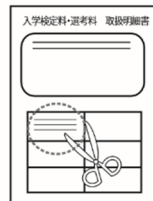
【クレジットカードでお支払いの場合】

支払完了後、E-支払いサイトの「申込内容照会」にアクセスし、受付完了時に通知された【受付番号】と【生年月日】を入力して「収納証明書」を印刷。「収納証明書」部分を切り取り、入学志願票の所定欄に貼り出願。

<注意>

プリンタのある環境が必要です。スマートフォンでお申込みされた方は、プリンタのある環境でご利用ください。

※クレジットカードでお支払いされた場合、「取扱金融機関出納印」は不要です。



⚠ 注意事項

- 携帯サイトの未成年者アクセス制限サービスは解除してご利用ください。
- 出願期間を入試要項等でご確認のうえ、締切に間に合うよう十分に余裕をもってお支払いください。
- 支払最終日の「Webサイトでの申込み」は14:30まで、店頭端末機の操作は15:00までです。クレジットカードの場合、Webサイトでの申込みと同時に支払いが完了します。15:00までにお手続きしてください。
- 「検定料払込」についてのお問い合わせは、コンビニ店頭ではお答えできません。詳しくはWebサイトをご確認ください。

- 一度お支払いされた検定料は返金できません。
- 検定料の他に事務手数料が別途かかります。詳しくはWebサイトをご確認ください。
- 「申込内容照会」から収納証明書が印刷できるのは、クレジットカードでお支払いされた場合に限りです。
- カード審査が通らなかった場合は、クレジットカード会社へ直接お問い合わせください。
- 取扱いコンビニ、支払方法は変更になる場合があります。変更された場合は、Webサイトにてご案内いたします。

試験場の案内

○ 所在地

群馬大学大学院医学系研究科・保健学研究科(昭和キャンパス)
 〒371-8511 群馬県前橋市昭和町3-39-22
 電話:027-220-7797(入学試験係)

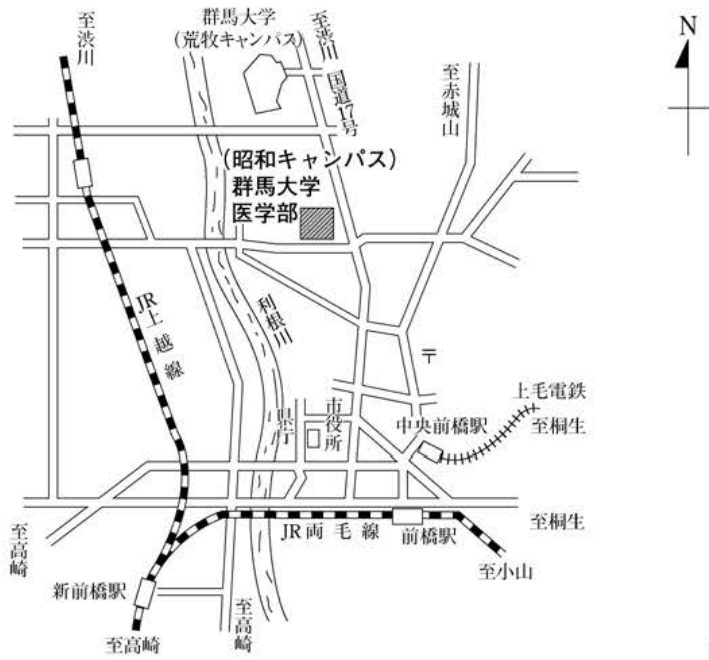
○ 交通案内

乗車場所	バス行き先案内表示	下車停留所	所要時間	備考
JR 両毛線 前橋駅北口	<ul style="list-style-type: none"> ・群大病院行 ・群大病院経由群大荒牧行 (南橋団地経由含む) 	群大病院	約15分	関越交通バス
	2番乗り場 <ul style="list-style-type: none"> ・渋川駅行 (群馬大学荒牧経由含む) ・渋川市内循環渋川駅行 (群馬大学荒牧経由) ・小児医療センター行 (群馬大学荒牧経由含む) 	群大病院 入口	約13分徒歩6分	関越交通バス
JR上越線 渋川駅前	<ul style="list-style-type: none"> ・前橋駅行 (渋川市内循環、群馬大学荒牧経由含む) 	群大病院 入口	約30分徒歩6分	関越交通バス

※JR上越線群馬総社駅及び新前橋駅からは、公共交通機関がありませんので注意してください。

※公共交通機関の運行状況は必ず最新の情報を確認し、指定された時刻までに到着できるよう十分に余裕を持って試験場へお越しください。

[案内図]



昭和キャンパス配置図



特別研究担当教員および主な研究課題

連絡先 TEL:027-220-(内線)、Email address: @以下にgunma-u.ac.jp

出願前に指導希望教員と必ず連絡を取ってください。

研究科	分野	担当教員 (連絡先)	主な研究課題
医学系研究科	公衆衛生学	浜崎 景 内線 8010 kei.hamazaki@	ビッグデータを用いた食品・栄養素・食事パターンなどと生活習慣病あるいはメンタルヘルスとの関連
	応用生理学	天野 出月(准教授) 内線 7923 iamano-lj@	疫学研究から得られたデータをもとに、環境中に存在する化学物質による発達期中枢神経系への影響
	生体防御学	神谷 亘 内線 8020 wakamita@	ウイルスの複製増殖機構と病原性の解析
	細菌学	富田 治芳 内線 7990 tomitaha@	薬剤耐性菌の制御法と院内感染症対策に関する研究
	遺伝医科学	秦 健一郎 内線 7950 khata@	ヒトの疾患や体質とゲノム(遺伝情報)との関連に関する研究、食生活などの環境因子によって変化するゲノム機能に関する研究
	生化学	南嶋 洋司 内線 7940 minamishima@	ビッグデータを活用したヒトの疾患(特に老化・癌など)に関連する糖・脂質・アミノ酸代謝異常の原因分子・責任代謝経路の探索と同定
	総合医療学	小和瀬 桂子 内線 8666 kowasek@	地域医療、臨床推論、全人的医療、漢方医学、医学生への総合診療能力獲得のための教育、漢方医学実習の教育効果
	臨床試験学	大山 善昭 内線 8740 yoshiaki-ohyama@	臨床研究デザイン、レギュラトリーサイエンス、生物統計学
	医療の質・安全学	田中 和美 内線 8767 kazumin@	質の高い安全な医療の提供のための高信頼性組織理論に基づく医療安全教育の開発と実装
保健学研究科	基礎看護学	小澤 厚志 内線 8659 ozawaa@	疫学データとゲノム情報を組み合わせた先制医療、予防医療に関する研究
	応用看護学	大山 良雄 内線 8932 ohyamay@	疫学調査や公共データベースから得られたデータを用いた食事、運動、睡眠などの生活習慣と糖尿病などの慢性疾患との関連
	応用看護学	篠崎 博光 内線 8970 h_shinozaki@	疫学調査データを用いた女性の健康あるいは喫煙による健康への影響
	応用看護学	牧野 孝俊 内線 8775 tmakino@	ビッグデータを用いた心疾患と生活習慣病との関連

保健学研究科	地域・国際看護学	大庭 志野 内線 8917 oba@	生活習慣病のリスクに影響を及ぼす曝露要因の疫学研究、糖尿病を含む生活習慣病の二次予防に関する研究、国際的な比較検討に資する集団のための尺度開発の研究、リスク因子の知識と疾病予防行動の研究
	地域・国際看護学	佐藤 由美 内線 8989 satoy@	群馬県内の特定健康診査・特定保健指導等のデータを活用した保健指導や保健事業の効果検証、保健師活動や保健師の能力に関する量的研究
	地域・国際看護学	辻村 弘美 内線 8928 Email tujimura@	看護学の視点をふまえた在日外国人の健康やヘルスリテラシー、文化や地域性を考慮したケアに関する研究
	応用生体情報検査科学	齊尾 征直 内線 8942 saio@	病理組織及び細胞診検体を用いた機械学習を応用した疫学的データ解析法の確立
	応用生体情報検査科学	齋藤 貴之 内線 8938 tsaitoh@	群馬県民の健康の保持・増進を目的とした県内の保健データ解析
	基礎リハビリテーション学	三井 真一 内線 8950 smitsui@	モデル動物での網羅的解析、精神神経疾患の予防法の原理構築
	応用リハビリテーション学	田鹿 毅 内線 8945 tajika@	一般住民における運動器疫学調査から得られたデータやスポーツ選手における検診から得られたデータをもとに発症関連因子の解析

Contents

◆ Admission Policy of Gunma University (Graduate School)	p.19
◆ Admission Policy for Social Health Medicine Program, Interfaculty Initiative of Public Health.....	p.19
1 Number of students recruited	p.20
2 Application eligibility	p.20
3 Screening of application eligibility	p.21
4 Application period	p.21
5 Preliminary consultation for applicants with disabilities etc.....	p.25
6 Selection method.....	p.26
7 Examination date and venue	p.27
8 Exam instructions	p.28
9 Announcement of successful applicants	p.28
10 Admission procedures	p.28
11 Additional admission	p.29
12 Exemption and postponement of admission fee and tuition fee payment	p.29
13 Scholarship	p.29
14 Information disclosure about entrance examination	p.30
15 Special measures for educational methods	p.30
16 Protection of the personal information of applicants for admission	p.30
◆ How to make a payment for the examination fee at a convenience store or by credit card	p.31
◆ Access to Gunma University (Showa Campus)	p.32
◆ Supervisors and their main contents of research (Doctoral program) ..	p.34
◆ Application Forms	

※All the dates and time on this application guidelines are Japan time.

Admission Policy of Gunma University Graduate School

Admission policy

We accept students who have the academic ability and research skills required by each graduate school and by major, and who have research motivation to contribute to the development of human society through research and practical ability.

Admission Policy of Gunma University Social Health Medicine Program, Interfaculty Initiative of Public Health (Doctoral Program)

— Our Doctoral Program is recruiting for the following applicants. —

<Human resource development goals>

1. A person with knowledge and skills in the five basic areas of global standard public health (Epidemiology, biostatistics, social and behavioral sciences, occupational and environmental health, and health policy and health care management) and related areas.
2. A person with the sense of ethics required for researchers and highly skilled professionals.
3. A person with the ability to design and conduct research to discover and solve health issues in the international and local communities, and to disseminate the results of such research.
4. A person who has the ability to provide leadership as a high-level expert in social health medicine.
5. A person with practical skills to work with people from diverse backgrounds and other organizations to solve problems.

<Abilities and Qualities Required of Applicants>

1. A person who wants to contribute to society as a researcher, educator, or highly skilled professional in the field of public health by acquiring the expertise, technology, and practical skills necessary to solve various health problems in the community
2. A person who has a strong desire to solve health-related problems by integrating various methods, regardless of existing frameworks
3. A person who has specialized knowledge, research ability, and language skills equivalent to completing a master's degree, not limited to the fields of health care and welfare

<Basic policy for admission selection>

In order to select students who have the above background, the Foreign Language (English) Test and oral examinations are required. The Foreign Language (English) Test evaluates the ability to read English literature (3). The oral examination evaluates "Expertise, research capabilities, research plans, and aptitude and motivation as a researcher or a highly specialized professional" (1 ~3). In addition, the results including the thesis submitted at the time of completion of the master's program or the academic thesis published as the first author, and the academic results are comprehensively evaluated.

1 Number of students recruited

Major	Program	Number of students recruited
Public Health	Social Health Medicine	2

(Note 1) The number of students recruited includes the students admitted through the entrance examinations for working people and international students.

(Note 2) Contact the supervisor (see pages 34-35) prior to the application and make sure to consult him/her on what you would like to study after admission.

When you are not able to contact the supervisor, please contact the admission section, see page 22 under “4 application period (3)”

2 Application eligibility

Any person who falls under one of the following items. The date referred to below shall be March 31, 2027.

(1) General entrance examination

1. A person who holds a master's or professional degree, or who is expected to be awarded such a degree by the aforementioned date.
2. A person who has been awarded a degree in a foreign country equivalent to a master's or professional degree, or who is expected to be awarded such a degree by the aforementioned date.
3. A person who has been awarded a degree equivalent to a master's or professional degree by completing a correspondence course offered by a foreign school while residing in Japan, or who is expected to be awarded such a degree by the aforementioned date.
4. A person who has been awarded a degree equivalent to a master's or professional degree by completing a program in Japan at a foreign educational institution positioned as equivalent to a foreign graduate school (specifically, a foreign graduate school branch in Japan designated by the Minister of Education, Culture, Sports, Science and Technology), or who is expected to be awarded such a degree by the aforementioned date.
5. A person who has been awarded a degree equivalent to a master's degree by completing a program at the United Nations University, or who is expected to be awarded such a degree by the aforementioned date.
6. A person who has taken a course of foreign school, the designated educational institute stipulated in the item 4 or the United Nations University, and has passed a screening test equivalent to the evaluation of basic skill for doctoral thesis research, and has been proved to have an academic ability comparable to people with a master's degree.
7. A person who has been engaged in research for at least two years at university or research institute after graduating from a university or completing 16 years of school education outside Japan, and has been recognized by our graduate school to have an academic ability equal or more to a master's degree or a professional degree due to its research achievements.
8. A person who is recognized by this Graduate School, through an individual admission eligibility screening, as having academic ability equal to or higher than that of a master's or professional degree holder, and who will reach 24 years of age by the aforementioned date.

(2) Entrance examination for working people

People who are permitted to apply for the entrance examination need to meet any of the preceding application eligibility for (1) General entrance examination, and who have work experience of a total of at least three years at any medical, health care or welfare institution, educational and research institution, public office or business institution by March 31, 2027 and will still continue to work even after enrollment, and will reach the age of 24 by the said date.

(3) Entrance examination for international students

Foreign people without Japanese citizenship are permitted to apply for the entrance examination when they have or are expected to have a status of residence which is not interfering with university admission, and have not obtained permanent residency in Japan and fall under any one of the application eligibilities for general entrance examination.

3 Screening of application eligibility

- (1) A person (including applicant for entrance examination for working people) , who intends to apply under the provisions of the applicant eligibility 7) and 8) , needs to receive certification for the application eligibility by taking our pre-admission screening prior to the application. We evaluate applicants who try to apply for the entrance examination pursuant to the preceding applicant eligibility 8) based on the following criteria.

“Applicants who graduated from a university, junior college, or completed the course of specialist course of Specialized Training College, technical college, or fourteen years of school education outside Japan, and subsequently have a total of at least five years’ work experience (at least three years for university graduates) in a medical/health care/welfare institution, educational research institution, civil service, or private enterprise by the time of enrollment and who have been recognized to have an academic ability comparable to people with a Master’s degree due to their academic papers, books, and publication of research findings”.

The result of the qualification screening will be notified to each applicant by July 22 (Wed.) , 2026.

A. Deadline for application

Due not later than July 1 (Wed.), 2026.

B. Application documents

1. Application for the screening for admission requirements attached to this guideline Form 8-1. In addition, Form8-2 must be submitted.
2. Reports on research history and work history (using Form 9 attached to this guideline) .
3. Research results or other noted accomplishments such as literature, if any.
4. A certificate of graduation or completion issued by the applicant’s highest level of schooling.
5. Academic transcript issued by the applicant’s highest level of schooling.
6. Other documents.

C. Application documents should be sent to:


Admissions Section, Educational Affairs Office, Administration Division, Showa
Campus of Gunma University, 3-39-22 Showa-machi, Maebashi City, Gunma 371-
8511, JAPAN
TEL. +81-27-220-7797

4 Application period

- (1) Application documents must arrive during the period from July 24 (Fri.), 2026 to July 30 (Thu.), 2026 by mail.
 - (2) Bringing application documents in person or by proxy is not acceptable.
Please send all application forms in an envelope that accommodates A4 size documents by **simple registered express mail**.
- (Note) 1. No application documents are accepted after the application period. Applicants need to send the application documents with full liability of the necessary days for mail delivery. If you have special circumstances, please contact the office below by 4:00 p.m. on Friday, July 24, 2026 (Japan Time).
2. If you send the application documents by regular mail, the university will not be responsible for any issues that may occur.

(3) Application documents should be sent to:
 Admissions Section, Educational Affairs Office, Administration Division, Showa
 Campus of Gunma University, 3-39-22 Showa-machi, Maebashi City, Gunma
 371-8511, JAPAN
 TEL. +81-27-220-7797

(4) Application documents

Documents	Outline
1 Application Form and Curriculum Vitae [Form-1]	Use our prescribed form on duplex printing. Applicants who have graduated or will graduate from a foreign school need to complete the curriculum vitae on the reverse side.
2 Statement of Purpose [Form-2]	The document must be prepared by the applicant in the prescribed university format (no word limit).
<p>3 Examination fee JPY 30,000</p> <p>* Applicants who are completing our Master's Program in the Social Health Medicine Program, Interfaculty of Public Health of Gunma University and will enter the Doctoral Program shall be exempt from the examination fee.</p> <p>* If you are a Japanese Government (MEXT) Scholarship student at the time of application, you don't need to pay the examination fee. If applicable, please submit documents proving that you are a Japanese Government (MEXT) Scholarship student.</p>	<p>Please select one from the following three payment methods.</p> <p>1.Payment at a convenience store (ensure that you have a personal computer or cell phone nearby).</p> <p>(1) Refer to the page 31 when you pay at a convenience store. Payment commissions must be borne by the person who pays the fees.</p> <p>(2) After the payment, receive the "Application Fee Statement", detach the "Certificate of Payment" (receipt) portion from it, and paste it on the prescribed place in the "Sheet for Certificate of Transfer Receipt" [Form-3].</p> <p>(3) Payment period: July 6 (Mon.), 2026 to 3:00 p.m. (Japan time) on July 30 (Thu.), 2026. When you make payment via the web site, you have to pay at least 30 minutes before the end of the payment period.</p> <p>2.Payment by credit card (ensure that you have a personal computer or cell phone connected to a printer with A4 paper nearby).</p> <p>(1) Refer to the page 31 when you pay by credit card. Payment commissions must be borne by the person who pays the fees.</p> <p>(2) After the payment, print the "Application Fee Statement", detach the "Certificate of Payment" (receipt) portion from it, and paste it on the prescribed place in the "Sheet for Certificate of Transfer Receipt" [Form-3].</p> <p>(3) Payment period: July 6 (Mon.), 2026 to 3:00 p.m. (Japan time) on July 30 (Thu.), 2026.</p> <p>3. Online payment from abroad Gunma University has partnered with the international payment service "Flywire" for educational institutions. With options such as credit card or bank transfer, you can make payments from overseas.</p> <p>(1) Please access the following URLs and proceed with the payment process</p> <p style="text-align: center;">gu-application.flywire.com</p> <div style="text-align: center;">  </div> <p>Ensure you select "Gunma University - Application fee" Before using the service, please check Flywire's website. [Flywire website: https://www.flywire.com] If you have any questions, please contact the support desk. [Flywire support desk: https://help.flywire.com]</p>

Documents	Outline
<p>3 Examination fee JPY 30,000</p>	<p>(2) Paste a copy of your payment receipt on the prescribed place in the "Sheet for Certificate of Transfer Receipt [Form-3]". In addition, please note that, if an excess or a deficiency arises in amount of remittance, the application will not be processed.</p> <p>(3) Payment period: July 6 (Mon.), 2026 to 3:00 p.m. (Japan time) on July 30 (Thu.), 2026.</p> <p>【Concerning the refund of the entrance examination fee】 ※ In principle, the entrance examination fee will not be refunded, except in the following cases, according to the designated procedures:</p> <p>① When an application is not made after paying the entrance examination fee. ② When the entrance examination fee is paid twice, or the stipulated amount is accidentally exceeded. ③ When the application documents are not accepted on submission.</p> <p>Please send the declaration form in which the following to 4 are provided to the Admissions Section in the Showa campus of Gunma University. At a later date, Gunma University will send you the documents for requesting a refund of the entrance examination fee. (Doctor's Program)</p> <p>1. The reason for claiming back the fee 2. Name 3. Postal Code, Current Address 4. Phone Number and/or E-mail Address</p> <p>Address for sending the declaration form: Admissions Section, Educational Affairs Office, Administration Division, Showa Campus of Gunma University, 3-39-22 Showa-machi, Maebashi City, Gunma 371-8511, JAPAN</p> <p>※ If an applicant is receiving the Japanese Government (MEXT) Scholarship at the time of application, the examination fee payment is not required. Please submit the document certifying the recipient of the scholarship.</p> <p>※ Any processing fees will be deducted from the amount to be refunded.</p> <p>For inquiries regarding the refund of the entrance examination fees, please contact: Admissions Section, Educational Affairs Office, Administration Division, Showa Campus of Gunma University TEL. +81-27-220-7797</p> <p>【Exemption from entrance examination fee】 ※ Applicants who meet any of the conditions listed in 1 to 3 below will be exempted from the total amount of the examination fee as special measures. 〈 Eligible applicants for exemption from entrance examination fee〉</p> <p>1. Special measures for the Great East Japan Earthquake (1) The applicants who suffered in the areas where the Disaster Relief Act in the Great East Japan Earthquake has been applied, and who fall under any of the following categories: ① Applicants whose houses, which are owned by payers of school expenses, were completely destroyed, largely half-destroyed, partially destroyed, or washed away. ② Applicants whose payers of school expenses are dead or missing.</p>

Documents	Outline
3 Examination fee	<p>(2) Applicants whose payers of school expenses have recognized that their domiciles were designated as warning areas, deliberate evacuation areas, areas where it is expected that the residents have difficulties in returning for a long time, areas in which the residents are not permitted to live, and areas in which evacuation orders are ready to be lifted due to the Fukushima Daiichi nuclear disaster.</p> <p>2. Special measures for the disaster from storm and flood</p> <p>(1) The applicants who suffered in the areas where the Disaster Relief Act in the disaster from storm and flood within one year before the application period has been applied, and who fall under any of the following categories.</p> <p>① Applicants whose houses, which are owned by payers of school expenses, were completely destroyed, largely destroyed, partially destroyed, or washed away.</p> <p>② Applicants whose payers of school expenses are dead or missing.</p> <p>(2) Regarding the natural disaster-hit areas designated by the university pursuant to the “Areas Designated under the Disaster Relief Act”, please refer to the university website (Admissions Information > Tuition & Scholarships (入試情報> 学費・奨学金)).</p> <p>3. Special measures for students who have been evacuated due to the situation in Ukraine and accepted to continue their educational and research activities.</p> <p>(1) Students who have evacuated due to the current situation in Ukraine and who have been approved for acceptance by the University President.</p> <p>※If you wish to receive special treatment, you will need to attach documents certifying that Japan has permitted you to be accepted as a refugee and documents certifying that you are enrolled at Gunma University.</p> <p>Applicants meeting the above criteria should download the “Application for Examination Fee Exemption” from the university website (Admissions Information > Tuition & Scholarships (入試情報> 学費・奨学金)), attach the required documents, and submit it with their application materials.</p> <p>Please contact the Student Admission Office, Education Division, Gunma University [Tel: +81-27-220-7149] during weekdays from 8:30 AM to 5:15 PM.</p>
4 Sheet for Certificate of Examination Fee Payment [Form-3]	<p>Fill out our prescribed form.</p> <p>Paste the “Certificate of Payment” or “Certificate of Transfer Receipt” in the space provided.</p>
5 Photograph Verification Card [Form-4] /Examination Admission Card [Form-5]	<p>Fill out our prescribed form.</p> <p>A designated photo needs to be attached to the photograph Verification card.</p>
6 Certificate of (expected) completion	<p>A proof of completion issued by president of a school eligible for the application.</p> <p>It is not required for applicants with proof of meeting the application eligibility 7) or 8) , or who have completed the Graduate School of Gunma University.</p>
7 Academic transcript	<p>A proof of completion issued by president of a school eligible for the application.</p> <p>It is not required for applicants with proof of meeting the application eligibility 7) or 8) , or who have completed the Graduate School of Gunma University.</p>

Documents	Outline
8 Master's thesis and such	Three sets of works including (a copy of) the Master's thesis and the abstracts (within two sheets of A4 size paper) or three sets of works including (a copy of) the original article published as first author and other supplementary documents, and the abstracts (within two sheets of A4 size paper). However, the applicant who expects to acquire a master's degree must submit three copies of the summary of the master's research plan and research progress (within two sheets of A4 size paper). If you have some research achievements (only first author or first presenter), such as research papers, books, and presentation at the scientific meeting, please submit those research materials with the summary of your research plan and research progress.
9 Preferred research plan [Form-6]	Fill out our prescribed form.
10 Certificate of application eligibility (photocopy acceptable)	Applicants who have undergone the pre-admission screening under Application eligibility (7) or (8) need to submit the proof of the application eligibility.
11 Name and Address Card [Form-7]	Fill out our prescribed form. In addition, an applicant from overseas is not required to submit it.
12 self-addressed envelope(larger than 120mm × 235mm)	A self-addressed envelope with the applicant's name, address, postal code, and for ¥410 (JPY410) stamped. In addition, an applicant from overseas is not required to submit it.
13 The official score of TOEFL, TOEIC Listening & Reading Test (open test) issued by ETS or IELTS (Academic Module)	See 6 Selection method.

Note 1 Any change in the contents of the application documents is not acceptable after acceptance of the application documents.

Note 2 The accepted application documents are not to be returned for any reason whatsoever.

Note 3 Should any false information or misconduct be discovered in the application materials or related documents, your application and admission may be revoked. The same applies if such issues are discovered after you have been admitted.

Note 4 If necessary, we may ask submission of the documents other than the above to confirm the application eligibility.

Note 5 When your former name is used in each certificate, an official document (family register, etc.) to prove the relation between your current name and former name must be attached.

(5) About examination admission ticket

After receipt of application documents and completion of office processing, we will send the examination admission tickets to applicants. If the Examination Admission Ticket has not been delivered to you by August 21 (Fri.), 2026, please contact the below address for application.

Mailing Address

Admissions Section, Educational Affairs Office, Administration Division, Showa Campus of Gunma University,

3-39-22 Showa-machi, Maebashi City, Gunma 371-8511, JAPAN TEL. +81-27-220-7797

E-mail: kk-mgakumu5@ml.gunma-u.ac.jp

5 Preliminary consultation for applicants with disabilities etc.

Gunma University provides academic support to students with disabilities, etc.

If you are disabled, and require special consideration in your studies and examinations, please consult with our university prior to your application.

(1) When to consult:

As the due date for consultation is July 1 (Wed.), 2026, please consult as soon as possible.

Please note that we may not be able to accommodate consultation after the deadline.

(2) How to consult:

Please submit a consultation document (its format is optional) by attaching the required documents including a doctor's certificate.

Where necessary, an interview with the persons concerned with the school from which an applicant graduated, or their family, etc. who can speak for the applicant or their position, is conducted in our university.

(3) Consultation document should be sent to:

Admissions Section, Educational Affairs Office, Administration Division, Showa Campus of Gunma University,
3-39-22 Showa-machi, Maebashi City, Gunma 371-8511, JAPAN TEL. +81-27-220-7797

6 Selection method

The procedures for the written examination and oral interview are as follows. Please note that before applying, you must contact your prospective academic advisor and discuss your research plan for after admission.

【General entrance examination and entrance examination for working people】

We comprehensively evaluate the total results of the foreign language (English) examination, the oral examination, and screening of the documents (reason for applying for our school, the outline of the preferred study, etc.)

【Entrance examination for international students】

Evaluation is based on overall performance, including foreign language (English), oral interviews, and application materials.

【The aim of each examination subject】

Foreign language (English)……The examination measures your reading comprehension of the English literature.

Oral examination ……………The oral examination asks specialized knowledge, research capability and study plan of each applicant individually to evaluate the adequacy and motivation as researcher or professional with a high level of expertise.

① General entrance examination and entrance examination for working people

(a) Foreign language (English) examination

On the day of the examination (September 13, 2026), a TOEIC Listening & Reading Institutional Program (IP) test will be administered as the English language test in a multiple-choice format using a mark sheet.

A written test of foreign language (English) can be substituted by submitting any official score of TOEFL iBT (internet-based test), TOEFL iBT Home Edition, TOEIC Listening & Reading Test (open test) issued by ETS, TOEIC IP (only administered by Gunma University) or IELTS (Academic module).

Applicants who have submitted any one of TOEFL's official score report, score card, official certificate of TOEIC Listening & Reading Test (open test) or IELTS (Academic module) at the time of application can take the foreign language (English) test also, if they wish. In that case, the better result will be used for evaluation.

The official score of TOEFL, TOEIC Listening & Reading Test (open test) or IELTS (Academic module) issued by ETS after September 2023 (within three years counting backward from the month of entrance examination) shall be valid. You need to submit the original of the score report, score card, or official certificate. The copy is not acceptable. The original shall be returned with the Examination Admission Card. If you are using the official TOEIC or TOEFL Digital Certificate issued by ETS, please print and submit a hard copy (printout) of the certificate. Please note that submitted

documents will not be returned. Regarding the submission of your TOEFL iBT score, if you are unable to submit an original paper score report due to the discontinuation of paper reporting, please have your official score sent online to Gunma University School of Medicine (DI code: G297) directly through your ETS account.

Examples of test score conversions

Conversion of English examination	90	100	110	120	130	140	150
TOEFL iBT, TOEFL iBT Home Edition	60	67	73	80	87	93	100 or above
TOEIC Listening & Reading Test (open test)	585	635	680	730	780	825	875 or above

※ For TOEFL iBT, scores from tests taken on or after January 21, 2026, will be converted to scores from tests taken on or before January 20, 2026.

Conversion of English examination	95	109	124	138	150
IELTS (Academic Module)	5.0	5.5	6.0	6.5	7.0 or above

(b) Oral examination

In principal, the oral examination of the international student entrance examination is held in English. Subsequently, we may ask some questions about Japanese proficiency.

② Entrance examination for international student

(a) Foreign language (English) examination

Please refer to ① under “(a) General entrance examination and entrance examination for working people.”

(b) Oral examination

- For applicants with difficulty in coming to Japan for oral examination, we may use the results of the interview on the Internet for evaluation.
- In principal, the oral examination will be held in English. Subsequently, we may ask some questions about Japanese proficiency.
- For interviews conducted online, we will schedule a specific date and time with each participant.

③ Messages to applicants

Contact the supervisor you would like to receive guidance (see pages 34-35) prior to the application and make sure to consult him/her on your research plan after admission.

7 Examination date and venue

Examination type	Date and Venue	Subjects	
		Foreign language (English)	Oral examination
Graduate School of Medicine Graduate School of Health Sciences	September 13 (Sun.) Gunma University Showa Campus	10:00 a.m.- 0:30 p.m.	Between September 13 (Sun.) and September 15 (Tue.), 2026, at a date and time designated by the prospective supervisor

※ Applicants have to be seated 10 minutes before the start time of examination for taking the instructions.

8 Exam instructions

- (1) The examination admission Card must be brought with you on the examination day.
- (2) Examinees must enter the predetermined test room by 9:50 a.m. If you are late, you will not be allowed.
- (3) Examinees must take all tests on the examination subjects assigned, or he/she will be disqualified.
- (4) When a delay occurs on the public transport on the examination day, please contact: Admissions Section, Educational Affairs Office, Administration Division, Showa Campus of Gunma University (TEL. +81-27-220-7797)
- (5) If unexpected incidents (a disaster, an accident, etc.) happen on the day of examination, visit our website (<https://www.ph.gunma-u.ac.jp/>) for your reference. In principle, we will not conduct supplementary examinations.

9 Announcement of successful applicants

Letters of acceptance will be mailed to successful applicants on October 9 (Fri.), 2026. At the same time, successful examinee's numbers will be posted on the website of "the Interfaculty Initiative of Public Health, Gunma University" after 10:00 a.m. to the last day for admission procedures. Notice about the announcement of successful applicants will not be posted in Gunma University campus.

Additionally, any inquiries about selection results by telephone will not be accepted.

10 Admission procedures

The successful applicant is required to read the "admissions guide" enclosed with "the letter of acceptance" carefully and must prepare the (1) fees and documents for the admission procedures, (3) during the period of the admission procedures, and submit them to the (4) place by "mail".

If successful applicant for the international student entrance examination do not have a residence status, they must obtain a certificate of Eligibility (COE). Please be sure to check "(5) Regarding the obtaining of Certificate of Eligibility (COE)".

(1) Fees and documents for admission procedures

① Admission fee: ¥282,000 (JPY 282,000)

Notes : (a) Applicants who are completing the Graduate School of Health Sciences (Master's Program) , Gunma University and will enter the Doctoral Program shall be exempted from the examination fee.

(b) Any revisions to the admission fee during enrollment shall be applied.

(c) Methods for the payment of the admission fee will be informed separately.

(d) The admission fee paid shall not be refunded under any circumstances.

② Examination admission ticket

③ Any additional documents as instructed in the admissions guide

(2) Fees after enrollment

Tuition fee: (per semester) ¥267,900 (JPY 267,900) (per year: ¥535,800 (JPY 535,800))

Notes: (a) Any revisions to tuition fees during enrollment shall be applied.

(b) Methods for the payment of the tuition fee will be informed separately.

(c) Tuition fees may be paid per semester or for the full academic year at the time of admission fee payment, depending on the student's preference.

(d) If a person who completes the admission procedures declines the admission by March 31 (Wed.), 2026, the amount equivalent to the tuition fee paid shall be refunded based on his/her request by following the prescribed procedures.

(3) Period of Admission Procedures

○ By mail: The necessary documents must arrive at the university no later than October 27 (Tue.), 2026.

Note: They will be regarded as declining the admission if the admission procedures are not completed by the above deadline.

(4) Mailing Address

Admissions Section, Educational Affairs Office, Administration Division, Showa Campus of Gunma University, 3-39-22 Showa-machi, Maebashi City, Gunma 371-8511, JAPAN (The third floor of

Common Building)

(5) Regarding the obtaining of "Certificate of Eligibility (COE)"

Those who do not have a Status of Residence are required to obtain a Certificate of Eligibility (COE). It may take 1 - 2 months to issue the certificate after application. Please check " 在留資格の取得について (About obtaining a Status of Residence)" on the university website (URL/ QR code below) in advance, prepare the necessary documents and submit them along with your enrollment procedures. If you are unable to obtain the documents required for a Status of Residence in time, please be sure to complete other enrollment procedures during the period or the enrollment procedure and notify us of the progress of your COE at that time.

URL: <https://www.gunma-u.ac.jp/interational> The password is "gunma8510"



11 Additional admission

When the number of enrolled students who have completed the school registration by October 27 (Tue.), 2026 is lower than the number to be admitted, we may fill the enrollment capacity by granting the additional admission. Students granted the additional admission will be informed after 3:00 p.m. (Japan time) on October 28 (Wed.), 2026 at the contact number listed on their application form.

12 Exemption and postponement of admission fee and tuition fee payment

The admission fee or the tuition fee may be waived in full or by half for admitted students who have difficulty paying due to special circumstances.

Additionally, the collection of the admission fee or tuition fee can be postponed for a certain period for students who have difficulty paying until the specified deadline.

If you wish to apply, refer to the "Admissions Information > Tuition & Scholarships (入試情報 > 学費・奨学金)" section of the Gunma university website(<https://www.gunma-u.ac.jp/>) .

Inquiries :

Education and Student Support Section, Educational Affairs Office, Administration Division, Showa Campus of Gunma University TEL. +81-27-220-7796

An Exemption program for admission and /or tuition fees is available for students who have affected by the Great East Japan Earthquake and are recognized as having significant difficulty with payment. If you wish to apply, refer to the "Admissions Information > Tuition & Scholarships (入試情報 > 学費・奨学金)" section of the Gunma university website(<https://www.gunma-u.ac.jp/>) .

Inquiries :

Student Life Section, Student Support Office, Educational Division, Aramaki Campus of Gunma University TEL +81-27-220-7136

13 Scholarship

Student loan is available by Japan Student Services Organization (JASSO) for a person who has difficulty in paying the tuition fee, and who has great academic performance and excellent character.

Additionally, graduate scholarship system of Japan Student Services Organization includes Post- entry Applications (system to apply for scholarship after enrollment) and Prior Applications (system to make a reservation for applying for scholarship before enrollment). Those who wish to apply for the Prior Application are able to apply it before the announcement of entrance examination result, but should make an inquiry below by the end of the September as there is a requirement period.

Inquiries:

Education and Student Support Section, Educational Affairs Office, Administration Division, Showa Campus of Gunma University TEL. +81-27-220-7792

14 Information disclosure about entrance examination

The information about entrance examination will be disclosed as follows.

(1) Disclosure on the website

The numbers of applicants, examinees, successful examinees and enrolled students, the number of enrolled students by gender and the highest total score of enrolled students in essay and foreign language tests.

When disclosure of the highest total score may lead to identification of a specific individual, the information will not be provided.

Release date: May 6 (Thu.) , 2027.

(2) Disclosed by an examinee's written request

The total entrance examination score of the applicant concerned will be disclosed in writing.

○Period for acceptance of disclosure request

From May 6 (Thu.) to May 31 (Mon.), 2027

(3) Inquiries:

Admissions Section, Educational Affairs Office, Administration Division, Showa Campus of Gunma University

TEL. +81-27-220-7797

15 Special measures for educational method

We offer the day and evening courses system for students who have passed the entrance examination for working people, and those in employment who have passed the general entrance examination, if they wish.

Under the system, education is provided at night, on Saturdays, Sundays and national holidays and during summer or other vacation period

16 Protection of the personal information of applicants for admission

Gunma University will acquire personal information about applicants through the application documents submitted and personal information about examinees by carrying out the entrance examination; However, the personal information described above will be used only for the following operations, based on the "Act on the Protection of Personal Information by National University Corporation Gunma University".

Applicants should submit their application only if they agree to the following terms.

(1) For operations (including, in cases where selection is based on external examinations, inquiries to and requests for scores from the administering organizations, as well as ancillary tasks such as statistical processing) concerning the selection of newly enrolled students.

(2) For operations concerning the student advisory function, the student support, and tuition fee collection after enrollment, as newly enrolled students' data for those who complete the admission procedures.

(3) For operations (including the improvement of entrance examination, research and analysis of applicants trend, and making various statistical materials) concerning the entrance examination, education and research, student supports, and other things related university management. On the announcement of result of investigative research using the personal information, we process all personal data to be unable to identify the individual.

In addition, our university may outsource some operations above to an external company after making the contract concerning the appropriate handling of personal information.

GUNMA UNIVERSITY

How to make Payment of Examination Fee at Convenience Store or by Credit Card

Now you can transfer funds to pay for your entrance examination - 24 hours a day - from your nearest Lawson, Ministop, FamilyMart, Seven-Eleven or Credit Card.

1 Advance Web Application

Visit the payment site homepage from your computer or cell phone at:

<https://e-shiharai.net/>



※You can not correct or cancel anything once your credit card payment has been made. Please check all your information carefully before you confirm the application.

※If you input the wrong information when trying to obtain your application number, please start again from the beginning and make your payment. If you are not able to make the required payment before the due date you will receive this deadline upon completing the online application, all the information you had input will be canceled automatically.

2 Convenience Store Payment

The application fee cannot be paid through an ATM. Be sure to make your payment at the cash register.

Credit Card Payment

[13-digit Payment Slip Number]
払込票番号

Tell the counter staff that you want to make an "Internet shiharai." Then provide your Payment 【払込票番号】
Payment Slip Number

A multifunction copier can not be used to make payment.

- Make the payment at the register.
- Receive an Application Fee Statement. Detach the Certificate of Payment (receipt) portion.

[11-digit Customer Number]
お客様番号
[4-digit Verification Code]
確認番号

Touch the "各種サービスメニュー" option
Various Service Menu

Select the "各種代金・インターネット受付" option on the touch screen
All Payments/Internet Reception

Touch the "各種代金お支払い" option
All Payments

Touch "マルチペイメントサービス"
Multi Payment Service

Enter your 【お客様番号】【確認番号】
Customer Number Verification Code

- Loppi, FamiPort, or multifunction copier issues a funds transfer receipt. You will need to take this to the cash register within 30 minutes and make the actual payment.
- Receive an Application Fee Statement. Detach the Certificate of Payment (receipt) portion.

[11-digit Customer Number]
お客様番号
[4-digit Verification Code]
確認番号

Use multifunction copier

Select the "代金支払い" button on the touch screen

Enter your 【お客様番号】【確認番号】
Customer Number Verification Code

It is possible to use a card which carries a name different from that of the applicant. However, please make sure that the information on the basic information page is the applicant's information.

Please select "credit card" for the payment method when making your Web application.

Input your card information.

All of your application information is displayed. Check and Click "確定".
Confirm

- Payment has been completed. Please write down "受付番号" (Receipt Number). Please print out your "収納証明書" (Certificate of Payment).

3 Application

【Paying at Convenience Store】
Affix the receipt portion to "The Certificate of Payment" in the designated location.



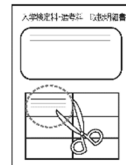
Attach Your (Certificate of Payment) to the Application

- ※When attaching the certificate of payment, be sure to use glue which is suitable for use with thermal paper and pressure-sensitive paper. Please check the glue label.
- ※In the case that you have made your payment at Convenience Store, it is not necessary to enclose a bank receipt of any kind.

【Paying by Credit Card】

After making your payment, please make sure you have access to a printer with paper(A4). Access "申込内容照会"(Inquiry) at e-shiharai.net.

Please 「1. Check your card.」 「2. Input Receipt Number.」 「3. Input your Birth Date.(YYYY/MM/DD)」, and click "照会する". Then all of your application information is displayed. Click Blue-button "証明書を発行する". Affix the cutting portion of "収納証明書"(The Certificate of Payment) in the designated location.



In the case that you have made your payment using a credit card, it is not necessary to enclose a bank receipt of any kind.

- During payment periods and application periods mentioned in the application documents, you can make a payment anytime. Please confirm from application documents and complete payment in time for the application period.
- On the last date of the payment period, the web application will be closed at 2:30pm, and the final deadline for the information terminal at convenience stores (Loppi, Fami Port, or multifunction copier) will be at 3:00pm.
- Your inquiry about the payment of "the entrance examination fee" is not able to be handled at the convenience store. For further information, please check our website.
- Please note that refund is not possible once you have made a payment of Entrance examination fee.
- A fee is added to Examination fee. For further info, please visit our website.
- Please directly contact the credit card company if your card is not accepted.
- It will be announced on our website if either the convenience stores which handle payments or the methods of payment, are changed.

Access to Gunma University (Showa Campus)

○ Address

Gunma University Course of Medical Sciences in Graduate School of Health Sciences
 3-39-22 Showa-machi, Maebashi City, Gunma 371-8511, Japan
 TEL. +81-27-220-7797 (Admissions Section, Educational Affairs Office)

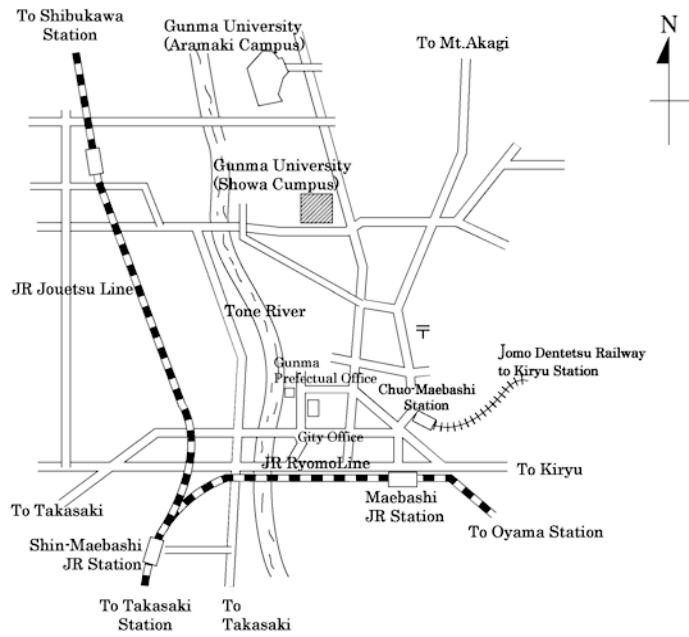
○ Public Transportation

Bus Stop (boarding)		Distination	Bus Stop (getting off)	Time required	Notes
JR Ryomo Line Maebashi station, North Exit	Bus Stop 2	<ul style="list-style-type: none"> Bound for Gunma University Hospital Bound for Aramaki Campus via Gunma University Hospital (including via Nankitsudanchi) 	Gundai Byouin	about 15min	Kan-etsu Transportation
		<ul style="list-style-type: none"> Bound for Shibukawa station (including via Gunma University Aramaki Campus) Shibukawa City Circular Bus bound for Shibukawa station (via Gunma University Aramaki Campus) Bound for Gunma Children's Medical Center (including via Gunma University Aramaki Campus) 	Gundai Byouin Iriguchi	about 13min by bus and 6min by walk	Kan-etsu Transportation
JR Jouetsu Line front of Shibukawa Station		<ul style="list-style-type: none"> Bound for Maebashi station (including Shibukawa City Circular Bus, via Gunma University Aramaki Campus) 	Gundai Byouin Iriguchi	about 30min by bus and 6min by walk	Kan-etsu Transportation

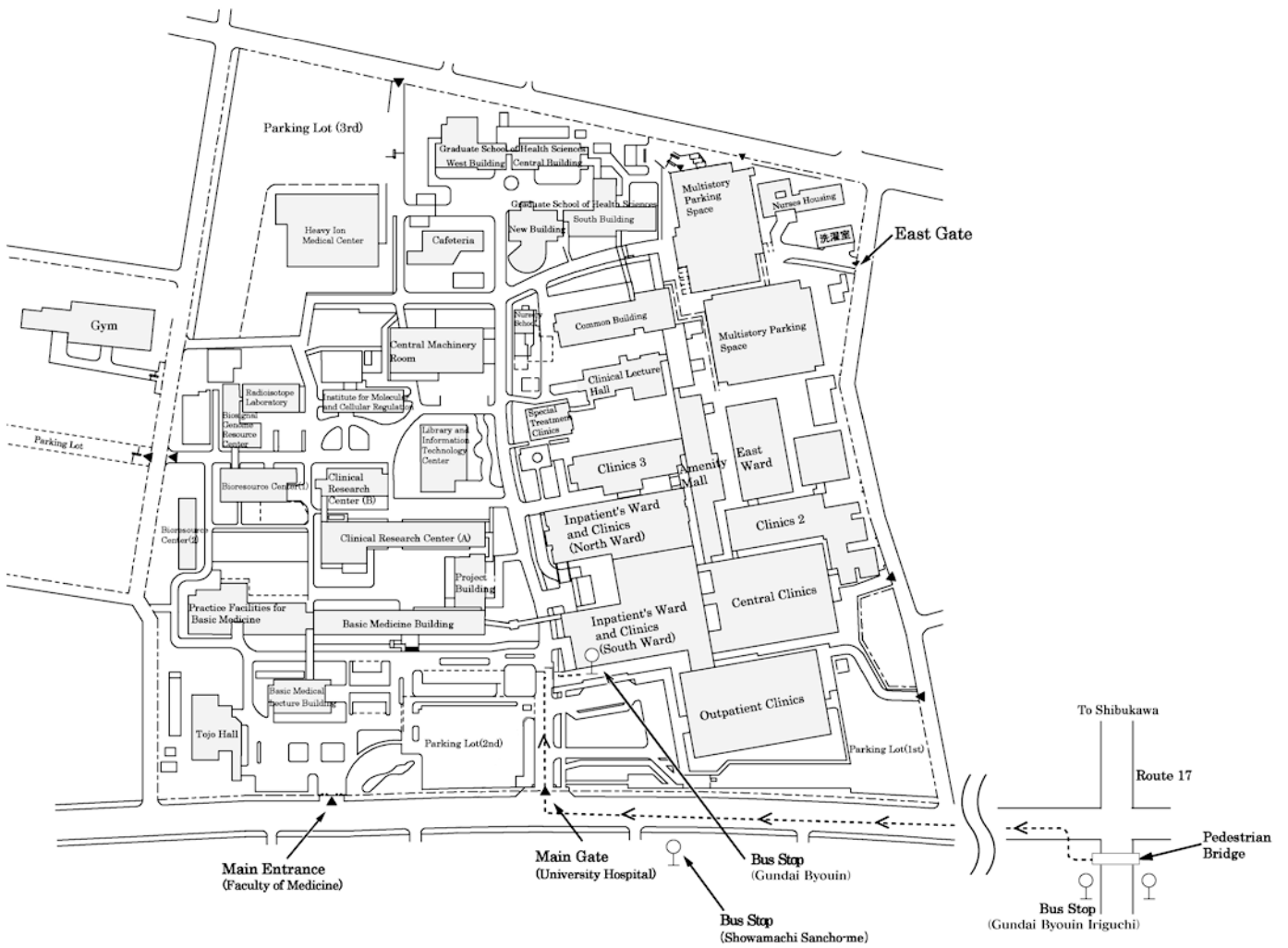
※ There is no public transport from JR Gunmasouja Station and JR Shinmaebashi Station.

※ Please arrive at your examination place with time to spare at the specified time, after checking the latest information.

[Location Map]



Showa Campus Map



Supervisors and their main contents of research (Doctoral program)

○Contact Information:

• TEL:+81-27-220-Ext. • E-mail: Add “gunma-u.ac.jp” after @ mark of the email addresses listed below. Please make sure to contact a supervisor you would like to receive guidance prior to your application.

Graduate School of	Research Field	Contact Information	Main contents of research
Medicine	Public Health	Kei Hamazaki Ext. 8010 kei.hamazaki@	Associations between big data-derived food items, nutrients, and dietary patterns and lifestyle-related diseases or mental health.
	Integrative Physiology	Izuki Amano (Associate Professor) Ext. 7923 iamano-lj @	Investigating the effects of environmental chemicals on the developing central nervous system based on epidemiological evidence
	Infectious Diseases and Host Defense	Wataru Kamitani Ext. 8020 wakamita@	Analysis of viral replication mechanisms and pathogenicity
	Bacteriology	Haruyoshi Tomita Ext. 7990 tomitaha@	Bacteriology 「Research on the controls of drug-resistant bacteria and nosocomial infections」
	Molecular and Cellular Neurobiology	Kenichiro Hata Ext. 7950 khata@	Genomics of human diseases and constitutions. Epigenomics affected by environmental factors such as diet.
	Biochemistry	Yoji Andrew Minamishima Ext. 7940 minamishima@	Identifying critical molecules and metabolic pathways that contribute to the dysregulation of carbohydrate, lipid, and amino acid metabolism linked to human diseases, including aging and cancer, through big data analysis.
	General Practice Medicine	Keiko Kowase Ext. 8666 kowasek@	community medicine, clinical reasoning, holistic medicine, Japanese Kampo medicine education for medical students to acquire general medical skills, educational effects of Japanese Kampo medicine
	Clinical Trials and Regulatory Science	Yoshiaki Ohyama Ext. 8740 yoshiaki-ohyama@	Clinical Study Design, Regulatory Science, Biostatistics
	Healthcare Quality and Safety	Kazumi Tanaka Ext. 8767 kazumin@	Development and Implementation of Patient Safety Education Based on High Reliability Organization Theory to Achieve High-Quality and Safe Healthcare

Graduate School of	Research Field	Contact Information	Main contents of research
Health Sciences	Fundamental Nursing	Atsushi Ozawa Ext. 8659 E-mail ozawaa@	Research on preemptive and preventive medicine combining epidemiological data and genomic information
		Yoshio Ohyama Ext. 8932 E-mail ohyamay@	Associations Between Lifestyle habits and Chronic Diseases Such as Diabetes Using Data from Epidemiological Studies and Public Databases
		Hiromitsu Shinozaki Ext. 8970 E-mail h_shinozaki@	A Study on Women's Health and the Impact of Smoking Using Epidemiological Data
		Takatoshi Makino Ext. 8775 E-mail tmakino@	The relationship between heart disease and lifestyle used by big data
	International/ Community Health Nursing	Shino Oba Ext. 8917 E-mail oba@	Epidemiological research on risk factors of chronic disease, secondary prevention of type 2 diabetes, development of questionnaires, and knowledge and behavioral modification.
		Yumi Sato Ext. 8989 E-mail satoy@	A quantitative study on the effectiveness of health guidance and health programs using data from specific health checkups and health guidance programs in Gunma Prefecture. A quantitative study on public health nursing practice and the competencies of public health nurses.
		Hiroimi Tsujimura Ext. 8928 E-mail tsujimura@	Research on the health, health literacy, culture, and regional characteristics of foreign residents in Japan from a nursing perspective.
	Applied Laboratory Sciences	Masanao Saio Ext. 8942 E-mail saio@	Establishment of epidemiological data analysis methods using machine learning technique for pathological and cytological specimens
		Takayuki Saitoh Ext. 8938 E-mail tsaitoh@	Analysis of Public Health Data in Gunma Prefecture Aimed at Maintaining and Promoting the Health of Its Residents.
	Fundamental Rehabilitation Sciences	Shinichi Mitsui Ext. 8950 E-mail smitsui@	Elucidation of the neuronal mechanisms and development of preventive strategies for neuropsychiatric disorders using animal models.
	Applied Rehabilitation Science	Tsuyoshi Tajika Ext. 8945 E-mail tajika@	Analysis of factors associated with the onset and symptoms of musculoskeletal injuries and disorders based on data obtained from epidemiological surveys of the general population and medical examinations of athletes.

出願書類

Application Forms

- ◆ 入学願書・履歴書
Application Form and Curriculum Vitae
- ◆ 志願理由書
Statement of Purpose
- ◆ 検定料収納証明書貼付台紙
Sheet for Payment Receipt,
Certificate of Payment
- ◆ 写真票・受験票
Photograph Verification Card,
Examination Admission Card
- ◆ 研究希望計画書
Applicant's Preferred Research Plan
- ◆ 宛名票
Name and Address Cards
- ◆ 入学資格審査申請書 (該当者のみ)
Application for the screening of admission qualifications
(only if applicable)
- ◆ 研究歴・就業歴報告書 (該当者のみ)
Report on Research or Work History
(only if applicable)

博士後期課程（博士課程）入学願書

Admission for April 2027 Interfaculty Initiative of Public Health, Gunma University (Doctoral Program)

Application Form

入試区分 Test type	一般入試・社会人入試・留学生入試 General/for working/for international students		
受験番号 Examinee's Number	※	指導希望教員に依頼の内諾を取っている Did you contact your supervisor and obtain their consent before submitting the application?	はい・いいえ Yes No
フリガナ 氏名 Name		性別 Sex	男・女 Male Female
生年月日 Birth Date	(西暦) A.D.	年 Year	月 Month
		日 Day	年齢 Age
指導希望教員名 Supervisor's name			
指導教員が異動になった場合の 指導希望教員名(対象者のみ)			
国籍 Nationality	(外国籍の者のみ記入) (Fill in the name of a country if you have foreign citizenship)		
現住所 (入試に関する確実な連絡先) Current Address (Contact address for receiving information about entrance examination without fail)	〒 - Postal Code	TEL - 携帯 - Cell Phone	- - E-mail
出身大学又は学位取得年月日等 (出願資格に該当する大学・学部名 等を記入) University etc. graduated (Fill in a university, department name corresponding to an application qualification)	大学の名称 Name of the university 国立 National 公立 Public 私立 Private	University Department Subject 大学 学部 学科 A.D.	Year Month Graduation 年 月 卒業 (見込み)
	学位を授与された機関の名称及び取得年月日 The name of the institution conferring the degree and the acquisition date Name of the institution 機関名	Year Month Graduation 年 月 卒業 (見込み)	A.D.
本人以外の入試に関する連絡先 (家族等) Contact address for exam other than your current address(such as your family address)	氏名 Name	続柄 Relationship	
	現住所 Current Address		
職 歴 事 項 Personal History			
学歴(Educational Background)	年 月 日入学～ 年 月 日卒業 Year Month Day(Admission) Year Month Day(Graduation)	高等学校(中等教育学校) Upper Secondary School(Secondary Educational School)	
	年 月 日入学～ 年 月 日卒業 Year Month Day(Admission) Year Month Day(Graduation)		
	年 月 日入学～ 年 月 日卒業 Year Month Day(Admission) Year Month Day(Graduation)		
	年 月 日入学～ 年 月 日卒業 Year Month Day(Admission) Year Month Day(Graduation)		
職歴(Professional Background)	年 月 日～ 年 月 日 Year Month Day Year Month Day		
	年 月 日～ 年 月 日 Year Month Day Year Month Day		
	年 月 日～ 年 月 日 Year Month Day Year Month Day		
	年 月 日～ 年 月 日 Year Month Day Year Month Day		

〔記入上の注意〕

- 必要事項は、青又は黒のボールペンを用いて楷書で正確に記入してください。
- 有職者の方は、職歴欄に勤務先及び職業を詳細に記入してください。
- 現住所は、通知・照会等を確実に受けとることができる場所を記入してください。
- ※欄は記入しないでください。
- 学歴欄には研究生、専攻生等の履歴も記入してください。
- 指導教員が異動等により変更する場合は別途、指導教員変更届を提出してください。

〔Notes on filling in〕

- Fill in the above application form in the block style and accurately using a blue or black ball-point pen.
- Fill in your working place and occupation in detail if you are a working person.
- Fill in the current address where notice, inquiry, etc. can be received without fail.
- Do not fill in the "※box."
- Fill in the "Educational Background box" with your background, such as research student, postgraduate student, etc.
- If the supervisor change in the middle of course, please submit the other specific form.

履 歴 書
Curriculum Vitae

外国の学校を卒業又は卒業見込みの者は記入

Educational background (学歴)

The person who has graduated or will graduate from a school in foreign countries.

	Name and Address of School (学校名及び所在地)	Year and Month of Entrance and Completion (入学及び卒業年月)	Duration of Attendances (修学年数)	Diploma or Degree awarded, Major subject, Skipped years / levels (学位・資格、専攻科目、 飛び級の状況)
Elementary Education (初等教育)	Name (学校名)	From (入学)	Years (年)	
Elementary School (小学校)	Address (所在地)	To (卒業(見込み))	and months (月)	
Secondary Education (中等教育)	Name (学校名)	From (入学)	Years (年)	
Lower Secondary School (中学)	Address (所在地)	To (卒業(見込み))	and months (月)	
Upper Secondary School (高校)	Name (学校名)	From (入学)	Years (年)	
	Address (所在地)	To (卒業(見込み))	and months (月)	
Higher Education (高等教育)	Name (学校名)	From (入学)	Years * -1 (年)	
Undergraduate Level (大学)	Address (所在地)	To (卒業(見込み))	and months (月)	
Graduate Level (大学院)	Name (学校名)	From (入学)	Years (年)	
	Address (所在地)	To (修了(見込み))	and months (月)	
Total number of years of the aforementioned schooling (以上を通算した全学校教育修学年数)				
As of March 31, 2027 (2027年3月31日現在)		_____ Years and _____ months (年) (月)		

Employment History(Begin with the most recent employment history,if applicable)(職歴)

Name and Address of Employer (勤務先及び所在地)	Period of Employment (在職期間)	Position (役職名)	Type of Work (職務内容)
	From To		
	From To		

*If the spaces above are insufficient, write on another appropriate sheet and attach it.
(注)上欄に書き切れない場合には、適当な別紙に記入して添付すること。)

- Notes: 1. Exclude kindergarten education or nursery school.(幼稚園・保育所教育は含まれない。)
2. Preparatory education for university admission is included in upper secondary school.
(いわゆる「大学予備教育」は中等教育に含まれる。)
3. If the applicant has passed the university entrance qualification examination, indicate this in the blank with *-1.
(「大学入学資格試験」に合格している場合には、その旨を*-1欄に記入すること。)
4. Any school years or levels skipped should be indicated in the fourth column(Diploma or Degree awarded, Major Subject, Skipped years and levels).(Example: Graduated high school in two years,etc.)
(いわゆる「飛び級」をしている場合には、その旨を該当する教育課程の「学位・資格、専攻科目、飛び級の状況」欄に記載すること。)
(例:高校3年次を飛び級により短期卒業)

日付(Date) _____

出願者氏名(Name) _____

出願者署名(Signature) _____

受験番号 ※

2027年4月入学 群馬大学大学院パブリックヘルス学環
 社会健康医学プログラム博士後期課程(博士課程)
 検定料収納証明書貼付台紙

- 1. コンビニエンスストアでの支払い
- 2. クレジットカードでの支払い

『検定料収納証明書』
貼付欄

- 出願時において国費外国人留学生(日本政府)である者
(該当者は○をつけてください。検定料は不要です。)
- 東日本大震災及び風水害等の災害罹災者である者(検定料免除申請者)
(該当者は○をつけてください。検定料は不要です。)
- ウクライナ情勢を受けて避難した学生で学長が受け入れを許可した者(検定料免除申請者)
(該当者は○をつけてください。検定料は不要です。)

- 3. 海外からFlywireでの支払い

振込証明書等
貼付欄

ここに貼付する

◆次のいずれかの方法により支払ってください。

1. コンビニエンスストアでの支払い(パソコンやスマートフォン等のある環境で御利用ください)
 - (1) 「群馬大学大学院検定料払込方法」を参照の上、支払ってください。なお、支払手数料は支払人の負担となりますので、留意してください。
 - (2) 支払後、レジにて受け取った「入学検定料・選考料 取扱明細書」の「収納証明書」部分を切り取り、本台紙の所定の欄に貼り付けてください。
 - (3) 支払期間 2026年7月6日(月)から2026年7月30日(木)15時まで(「Webサイトでの申込み」は、支払期間終了30分前まで)
2. クレジットカードでの支払い(パソコンやスマートフォン等、プリンタのある環境で御利用ください)
 - (1) 「群馬大学大学院検定料払込方法」を参照の上、支払ってください。なお、支払手数料は支払人の負担となりますので、留意してください。
 - (2) 支払後、「入学検定料・選考料 取扱明細書」を印刷し、「収納証明書」部分を切り取り、本台紙の所定の欄に貼り付けてください。
 - (3) 支払期間 2026年7月6日(月)から2026年7月30日(木)15時まで

様式4
Form4

2027年4月 群馬大学大学院パブリックヘルス学環
社会健康医学プログラム(博士後期課程)

写真票 (Admission for April 2027 Interfaculty Initiative of Public Health,
Gunma University (Doctoral Program) Photograph Verification Card)

受験番号 Examinee's Number	※
フリガナ	
氏名 Name	
写真 (ID Photograph)	
<div style="border: 1px solid black; padding: 5px; width: fit-content; margin: auto;"><p>(全体にのりを付けて貼ってください)</p><p>1. タテ4cm、ヨコ3cm 上半身脱帽、正面向、出願前 3ヵ月以内に単身撮影したもの。</p><p>2. 写真の裏面へ氏名を記入して 貼ってください。 (Paste the photograph on this box)</p><p>1. L4cm × W3cm Waist-up, full-faced, and uncovered head,taken within three months prior to the application</p><p>2. Write your name on the back of the photograph.</p></div>	

様式5
Form5

2027年4月 群馬大学大学院パブリックヘルス学環
社会健康医学プログラム(博士後期課程)

受験票 (Admission for April 2027 Interfaculty Initiative of Public Health,
Gunma University (Doctoral Program) Examination Admission Card)

受験番号 Examinee's Number	※
フリガナ	
氏名 Name	
[受験上の注意] 1. 受験者は、必ず受験票を携帯してください。 2. 課せられた所定の試験科目等は、全て受験しないと失格となります。	
[Notes when taking the examination] 1. Examinee must carry their examination admission card. 2. Take all examination subjects required not to fail.	

[記入上の注意]

- 1.必要事項は、青又は黒のボールペンを用いて楷書で正確に記入してください。
- 2.※印欄は記入しないでください。

[Notes when filling in the cards]

- 1.Required details must be filled in accurately and in the block style using a blue or black ball-point pen.
- 2.Do not fill in the “※box.”

2027年4月 群馬大学大学院パブリックヘルス学環社会健康医学プログラム博士後期課程(博士課程)
研究希望計画書

Admission for April 2027 Interfaculty Initiative of Public Health,
Gunma University (Doctoral Program) Applicant's Preferred research plan

※欄は記入しないでください
Do not fill in the "※box."

フリガナ		受験番号 Examinee's Number
氏名 Name		※

※入学後に行いたい研究内容の概要を、指導希望教員と相談の上、記入してください。

Consult with the supervisor of your preferred study field in advance and write the outline of your preferred study.

※パソコンで作成した記載事項を様式枠内に切り貼り可ですが、必ず本人の自筆による署名が必要です。

Although it is acceptable to draw up this document on a PC, insert an authentic signature in the "Name" box.

宛 名 票 (Name and Address Cards)

◎志願者は本票を学生募集要項記載の出願書類と一緒に必ず提出してください。
◎楷書で丁寧に記入してください。

入試に関する確実な受信場所を記入してください。
場所がアパート、団地等の場合は「様方」の欄にアパート、団地名等を記入してください。
※欄は記入しないでください。

◎Applicants must submit these cards with the application documents mentioned in the Admission Guidelines.
◎Fill in these cards neatly and in the block style.

Fill in the place for receiving information about the entrance examination without fail. If the above place indicates a flat, a housing complex, etc., fill in the name of the flat, the housing complex, etc., in the “c/o box”. Do not fill in the “※box”.

整理番号 Reference Number
※
□□□ - □□□□
様方 c/o 様

整理番号 Reference Number
※
□□□ - □□□□
様方 c/o 様

左欄に、郵便番号、住所、氏名を記入してください。

Fill in your address and name in the left column.

左欄に、郵便番号、住所、氏名を記入してください。

Fill in your address and name in the left column.

2027年4月 群馬大学大学院パブリックヘルス学環
社会健康医学プログラム博士後期課程(博士課程) 入学資格審査申請書
Admission for April 2027 Interfaculty Initiative of Public Health, Gunma University (Doctoral Program)
Application for the screening of admission qualifications

年 月 日
Year Month Day

群馬大学長 殿
To President of Gunma University

氏名(Name) _____
生年月日(Birth Date) (西暦) 年 月 日生
A.D. Year Month Day _____
現住所(Current Address) _____
郵便番号(Postal Code) - _____
電話番号(TEL) - - _____
E-mail _____

私は、2027年4月群馬大学大学院パブリックヘルス学環
入学試験を受験したいので、下記により入学 資格審査を
願います。

I would like to take the entrance examination for Interfaculty Initiative of
Public Health, Gunma University, for April admission in 2027, and request the
screening of admission qualifications under the following conditions.

記

Description

1 該当する入学資格審査

次のいずれに該当するか(あるいは2027年3月末まで
該当見込みである)について、当該項目の番号を○で
囲んでください。

- (1) 大学を卒業し又は外国において学校教育における1
6年の課程を修了した後、大学、研究所等において2年
以上研究に従事した者で、本大学院において、当該研
究の成果等により、修士の学位又は専門職学位を有す
る者と同等以上の学力があると認められた者
(2) 本大学院において、個別の入学資格審査により、修
士の学位又は専門職学位を有する者と同等以上の学
力があると認められた者で、2027年3月31日までに24歳に
達する者

1 The screening of admission qualifications for an applicant who will be
eligible by March 31, 2027.

Circle the applicable number among the items described below.

- (1) A person specified by the Ministry of MEXT. A person who has been
engaged in a research for at least two years at university or research
institute after graduating from a university or completing 16 years of
school education outside Japan, and has been recognized by our graduate
school to have an academic ability equal or more to a master's degree or
a professional degree due to its research achievements
(2) A person whose scholastic ability has been admitted by individual pre-
admission screening to be at least equivalent to that of a person with a
master's degree or a professional degree and who will reach the age of 24
by March 31, 2027.

2 添付書類

本申請書に添付した書類の番号を○で囲んでください。

- (ア) 研究歴・就業歴報告書(本要項添付の用紙(様
式9)によります。)
(イ) 研究業績又はその他顕著な業績がある場合は、そ
の業績(論文等)
(ウ) 最終学校の卒業又は修了証明書
(エ) 最終学校の成績証明書
(オ) その他の書類

2 Attached documents

Circle the appropriate document type attached to this application.

1. Reports on research history and work history (using Form 9 attached to
this guideline).
2. Research results or other noted accomplishments such as literature, if
any.
3. A certificate of graduation or completion issued by the applicant's
highest level of schooling.
4. Academic transcript issued by the applicant's highest level of schooling.
5. Other documents ()

履歴書も記載すること

Fill out Curriculum Vitae.

Admission for April 2027 Interfaculty Initiative of Public Health, Gunma University (Doctoral Program)

履 歴 書 (Curriculum Vitae)

Educational background (学歴)

	Name and Address of School (学校名及び所在地)	Year and Month of Entrance and Completion (入学及び卒業年月)	Duration of Attendances (修学年数)	Diploma or Degree awarded, Major subject, Skipped years / levels (学位・資格、専攻科目、 飛び級の状況)
Elementary Education (初等教育)	Name (学校名)	From (入学)	Years (年)	
Elementary School (小学校)	Address (所在地)	To (卒業(見込み))	and months (月)	
Secondary Education (中等教育)	Name (学校名)	From (入学)	Years (年)	
Lower Secondary School (中学)	Address (所在地)	To (卒業(見込み))	and months (月)	
Upper Secondary School (高校)	Name (学校名)	From (入学)	Years (年)	
	Address (所在地)	To (卒業(見込み))	and months (月)	
Higher Education (高等教育)	Name (学校名)	From (入学)	Years *-1 (年)	
Undergraduate Level (大学)	Address (所在地)	To (卒業(見込み))	and months (月)	
Graduate Level (大学院)	Name (学校名)	From (入学)	Years (年)	
	Address (所在地)	To (修了(見込み))	and months (月)	
Total number of years of the aforementioned schooling (以上を通算した全学校教育修学年数)				
As of March 31, 2027 (2027年3月31日現在)				_____Years and _____months (年) (月)

Employment History(Begin with the most recent employment history,if applicable)(職歴)

Name and Address of Employer (勤務先及び所在地)	Period of Employment (在職期間)	Position (役職名)	Type of Work (職務内容)
	From To		
	From To		

*If the spaces above are insufficient, write on another appropriate sheet and attach it.
 ((注)上欄に書き切れない場合には、適当な別紙に記入して添付すること。)

- Notes: 1. Exclude kindergarten education or nursery school.(幼稚園・保育所教育は含まれない。)
 2. Preparatory education for university admission is included in upper secondary school.
 (いわゆる「大学予備教育」は中等教育に含まれる。)
 3. If the applicant has passed the university entrance qualification examination, indicate this in the blank with *-1.
 (「大学入学資格試験」に合格している場合には、その旨を*-1欄に記入すること。)
 4. Any school years or levels skipped should be indicated in the fourth column(Diploma or Degree awarded, Major Subject, Skipped years and levels).(Example: Graduated high school in two years,etc.)
 (いわゆる「飛び級」をしている場合には、その旨を該当する教育課程の「学位・資格、専攻科目、飛び級の状況」欄に記載すること。)
 (例: 高校3年次を飛び級により短期卒業)

日付(Date) _____

出願者氏名(Name) _____

出願者署名(Signature) _____

2027年4月 群馬大学大学院パブリックヘルス学環
社会健康医学プログラム博士後期課程(博士課程) 出願資格審査用
(For screening eligibility to Admission for April 2027 Interfaculty Initiative of Public Health, Gunma
University (Doctoral Program) Application for the screening of admission qualifications)

研究歴・就業歴報告書
Report on Research or Work History

国籍(Nationality) : _____
氏名(Name) : _____
生年月日(Birth Date) : _____

下記のとおり研究歴・就業歴を有することを報告する。

I hereby report that the above person has been engaged in the research or work as follows.

記

在籍した機関、部局及び身分 (Status and Institution he/she worked and his/her belong to)	
研究・就業等期間 (Duration of Reseaech or Work)	年 月 日から 年 月 日まで (年 か月間) From: _____ to: _____ = (_____) (Day)(Month)(Year) (Day)(Month)(Year) (Year)(Month)
研究題目及び研究内容 (Title and Outline of Research or Work, etc) 上記の内容を証明できる書類等が ある場合は、添付すること。 (Attach certificates, if available)	
指導教員 職・氏名 (Name and Position of Major Advisor)	

(注) 用紙が不足する場合は、複写して使用してください。

Note: Please take copies if you need more space to write.